

OFÍCIO N.º 0127001/2012.

São Gonçalo do Amarante / CE., 27 de Janeiro de 2012.

Senhor Presidente,

Estamos utilizando este expediente para remeter à Câmara Municipal de São Gonçalo do Amarante / CE, a Prestação de Contas Anual da Prefeitura Municipal e Fundos Municipais (Balanço Consolidado) referente ao exercício de 2011.

Aproveitamos o ensejo para reiterar nossos protestos da mais elevada estima e consideração.



Walter Ramos de Araújo Júnior
Prefeito Municipal de São Gonçalo do Amarante

Exm.º Sr.
Dr. Francisco Márcio Martins de Brito
Vereador Presidente da Câmara Municipal
São Gonçalo do Amarante - Ceará

*Recebido em
24/01/2012
Stela Castro*



AVISO


Nesta oportunidade a Prefeitura Municipal de São Gonçalo do Amarante / CE, através do Fundo Geral, remete à Câmara Municipal o Balanço Geral (Consolidado) do Governo Municipal de São Gonçalo do Amarante, composto pela PMSGa, Fundos Municipais e Câmara.

As informações apresentadas nesta prestação de contas, tem o objetivo de tornar transparentes os atos da administração pública, dos Poderes Executivo e Legislativo.

A Câmara Municipal ficará responsável pelo Balanço Geral / 2011, até o dia 10/04/2012 prazo que deverá ser encaminhando para o Tribunal de Contas dos Municípios – TCM.

Os Vereadores e Municípes que necessitarem de maiores esclarecimentos, deverão entrar em contato com a Secretaria Municipal de Finanças, através dos telefones (85) 33154100 ou (85) 99440984.

São Gonçalo do Amarante / CE, 27 de Janeiro de 2012


José Paulo S. Leite Jucá
Secretário de Finanças

EDITAL DE PUBLICAÇÃO N.º 01270001/2012.


O PREFEITO MUNICIPAL DE SÃO GONÇALO DO AMARANTE, no uso da competência que lhe confere o artigo 28, Inciso X, da Constituição do Estado do Ceará, e pela Lei Municipal N.º 652/2000, de 08/02/2000, RESOLVE publicar mediante afixação no *hall* de entrada do prédio da Prefeitura Municipal de São Gonçalo do Amarante, situado na Rua Ivete Alcântara, n.º 120, Conjunto, o BALANÇO GERAL – PRESTAÇÃO DE CONTAS DE GOVERNO DO EXERCÍCIO DE 2012 devidamente consolidado e emitido pela PREFEITURA MUNICIPAL DE SÃO GONÇALO DO AMARANTE..

PUBLIQUE-SE,

DIVULGUE-SE,

CUMPRA-SE.

PAÇO DA PREFEITURA MUNICIPAL DE SÃO GONÇALO DO AMARANTE, 27 de janeiro de 2012.



Walter Ramos de Araújo Júnior
Prefeito Municipal

Receita e Despesa Segundo as Categorias Econômicas
Adendô II a Portaria SOF No. 03, de 04 de Fevereiro de 1985
Anexo 1, da Lei No. 4.320/64

(em R\$ 1,00)

Receitas		Despesas	
Receitas Correntes	105.991.819,61	Despesas Correntes	89.203.550,68
Receita Tributária	46.553.848,85	PESSOAL E ENCARGOS SOCIAIS	44.761.198,89
Receitas de Contribuições	5.407.915,69	JUROS E ENCARGOS DA DÍVIDA	83.799,28
Receita Patrimonial	2.212.875,65	OUTRAS DESPESAS CORRENTES	44.358.552,51
Transferências Correntes	53.861.180,02	SUPERAVIT Corrente	16.788.268,93
Outras Receitas Correntes	1.428.524,09	Despesas de Capital	20.453.091,65
Deduções da Receita Corrente	-3.472.524,69	INVESTIMENTOS	19.684.437,08
Deduções do FUNDEB	-3.472.524,69	AMORTIZAÇÃO DA DÍVIDA	768.654,57
Receitas de Capital	2.805.204,29		
Transferências de Capital	1.735.745,23		
Outras Receitas de Capital	1.069.459,06		
DEFICIT Capital	17.647.887,36		
R E S U M O			
Receitas Correntes	105.991.819,61	Despesas	89.203.550,68
Receitas de Capital	2.805.204,29	Despesas de Capital	20.453.091,65
Receitas Correntes Intra-Orçamentárias	0,00		
Déficit	859.618,43		
Total Geral do Anexo 01:	109.656.642,33		109.656.642,33

FPM - FINANÇAS PÚBLICAS MUNICIPAIS
ASSESSORIA CONTÁBIL CRC: 455

WALTER RAMOS DE ARAUJO JUNIOR
PREFEITO

Receitas Segundo as Categorias Econômicas

Anexo 2, da Lei nº 4320, de 17/03/64 (Portaria SOF nº 8, de 04/02/85)

(em R\$ 1,00)

Código	Especificação	Detalhamento	Fonte	Cat. Econômica
1000.00.00.00.00	Receitas Correntes			109.464.344,30
1100.00.00.00.00	Receita Tributária		46.553.848,85	
1110.00.00.00.00	Impostos	46.466.603,14		
1112.00.00.00.00	Impostos sobre o Patrimônio e a Renda	2.239.535,03		
1112.02.00.00.00	Imposto sobre a Propriedade Predial e Territorial Urbana	119.472,99		
1112.04.00.00.00	Imposto sobre a Renda e Proventos de Qualquer Natureza	1.642.562,20		
1112.04.31.01.00	IRRF SOBRE GASTOS COM PESSOAL	1.330.169,24		
1112.04.34.00.00	Imposto de Renda RETIDO nas Fontes sobre Outros Rendimentos	312.392,96		
1112.08.00.00.00	Imposto sobre Transmissão "Inter Vivos" de Bens Imóveis e de Direitos Reais sobre Imóveis	477.499,84		
1113.00.00.00.00	Impostos sobre a Produção e a Circulação	44.227.068,11		
13.05.01.00.00	ISSQN MUNICIPAL	44.010.521,12		
13.05.02.00.00	COTA PARTE DO SIMPLES NACIONAL - ISS	216.546,99		
1120.00.00.00.00	Taxas	87.245,71		
1121.00.00.00.00	Taxas pelo Exercício do Poder de Polícia	66.451,02		
1122.00.00.00.00	Taxas pela Prestação de Serviços	20.794,69		
1200.00.00.00.00	Receitas de Contribuições		5.407.915,69	
1210.00.00.00.00	Contribuições Sociais	5.407.915,69		
1210.29.00.00.00	Contribuições para o Regime Próprio de Previdência do Servidor Público	5.407.915,69		
1210.29.01.00.00	Contribuição Patronal para o Regime Próprio de Previdência	1.098.996,36		
1210.29.07.00.00	Contribuição do Servidor Ativo para o Regime Próprio de Previdência	4.308.919,33		
1300.00.00.00.00	Receita Patrimonial		2.212.875,65	
1320.00.00.00.00	Receitas de Valores Mobiliários	2.199.305,32		
1320.01.01.00.00	REND APLIC FINANÇEIRAS REC. PROPRIOS	2.126.485,87		
1320.01.01.02.00	RENDIMENTO APLICAÇÕES FINANÇEIRAS - PRE	113.368,03		
1320.01.01.03.00	RENDIMENTO APLICAÇÕES FINANÇEIRAS - FMS	4.351,27		
1320.01.01.05.00	RENDIMENTO APLICAÇÕES FINANÇEIRAS - FUNDEB	58.795,48		
1320.01.01.06.00	RENDIMENTO APLICAÇÕES FINANÇEIRAS - FME	12.385,53		
1320.01.01.07.00	RENDIMENTO APLICAÇÕES FINANÇEIRAS - FMA	179,22		
1320.01.01.08.00	RENDIMENTO APLICAÇÕES FINANÇEIRAS - FPS	1.937.406,34		
1320.01.02.00.00	REND APLIC FINANÇEIRAS CONVENIOS	72.819,45		
1320.01.02.02.00	RENDIMENTO APLICAÇÕES FINANÇEIRAS CONVENIOS - PRE	2.758,16		
1320.01.02.06.00	RENDIMENTO APLICAÇÕES FINANÇEIRAS CONVENIOS - FME	64.388,68		
1320.01.02.07.00	RENDIMENTO APLICAÇÕES FINANÇEIRAS CONVENIOS - FMA	5.672,61		
1330.00.00.00.00	Receita de Concessões e Permissões	13.570,33		
1332.00.00.00.00	Receita de Concessões e Permissões - Exploração de Recursos Naturais	13.570,33		
1332.03.00.00.00	Receita de Outorga de Direitos de Exploração e Pesquisa Mineral	13.570,33		
1700.00.00.00.00	Transferências Correntes		53.861.180,02	

Receitas Segundo as Categorias Econômicas

Anexo 2, da Lei nº 4320, de 17/03/64 (Portaria SOF nº 8, de 04/02/85)

(em R\$ 1,00)

Código	Especificação	Detalhamento	Fonte	Cat. Econômica
1720.00.00.00.00	Transferências Intergovernamentais	53.093.952,09		
1721.00.00.00.00	Transferências da União	28.298.057,54		
1721.01.00.00.00	Participação na Receita da União	18.101.082,20		
1721.01.02.00.00	Cota-Parte do Fundo de Participação dos Municípios	18.016.789,49		
1721.01.05.00.00	Cota-Parte do Imposto Sobre a Propriedade Territorial Rural	54.380,88		
1721.01.12.00.00	Cota-Parte do Imposto Sobre Produtos Industrializados - Estados Exportadores de Produtos Industrializados	29.911,83		
1721.22.00.00.00	Transferência da Compensação Financeira pela Exploração de Recursos Naturais	272.129,19		
1721.22.30.00.00	Cota-parte Royalties - Compensação Financeira pela Produção de Petróleo - Lei nº 7.990/89	15.220,76		
1721.22.40.00.00	Cota-parte Royalties pelo Excedente da Produção do Petróleo - Lei nº 9.478/97, artigo 49, I e II	30.068,88		
1721.22.70.00.00	Cota-Parte do Fundo Especial do Petróleo - FEP	226.839,55		
1721.33.00.00.00	Transferência de Recursos do Sistema Único de Saúde - SUS - Repasses Fundo a Fundo	6.610.179,44		
1721.33.01.00.00	Piso de Atenção Básico Fixo	4.356.606,63		
1721.33.01.01.00	Piso de Atenção Básica - PAB FIXO	1.291.358,75		
1721.33.01.02.00	PAB Variável - Saúde da Família	1.447.200,00		
1721.33.01.03.00	PAB Variável - Agentes Comunitários de Saúde	929.721,59		
1721.33.01.04.00	PAB Variável - Saúde Bucal	463.900,00		
1721.33.01.09.00	PAB Variável - Outras Estratégias no Âmbito da Atenção Básica	224.426,29		
1721.33.02.00.00	Piso de Atenção Básica Ampliado	2.080.013,45		
1721.33.02.01.00	Componente MAC - Centro De Especialidades Odontológicas (CEO)	363.000,00		
1721.33.02.04.00	Componente MAC - Outros Comp. de Média e Alta Complexidade	1.717.013,45		
1721.33.03.00.00	Programa de Saúde da Família	173.559,36		
1721.33.03.02.00	Vigilância Sanitária em Saúde	173.559,36		
1721.34.00.00.00	Transferências de Recursos do Fundo Nacional de Assistência Social - FNAS	1.073.862,49		
1721.35.00.00.00	Transferências de Recursos do Fundo Nacional do Desenvolvimento da Educação - FNDE	2.224.870,61		
1721.35.01.00.00	Transferências do Salário-Educação	666.883,57		
1721.35.03.00.00	Transferências Diretas do FNDE referentes ao Programa Nacional de Alimentação Escolar - PNAE	686.640,00		
1721.35.04.00.00	Transferências Diretas do FNDE referentes ao Programa Nacional de Apoio ao Transporte do Escolar - PNATE	871.347,04		
1721.36.00.00.00	Transferência Financeira do ICMS - Desoneração - L.C. Nº 87/96	15.933,61		
1722.00.00.00.00	Transferências dos Estados	4.947.464,85		
1722.01.00.00.00	Participação na Receita dos Estados	4.947.464,85		
1722.01.01.00.00	Cota-Parte do ICMS	4.452.904,53		
1722.01.02.00.00	Cota-Parte do IPVA	391.380,65		
1722.01.13.00.00	Cota-Parte da Contribuição de Intervenção no Domínio Econômico	103.179,67		
1724.00.00.00.00	Transferências Multigovernamentais	19.848.429,70		

Receitas Segundo as Categorias Econômicas

Anexo 2, da Lei nº 4320, de 17/03/64 (Portaria SOF nº 8, de 04/02/85)

(em R\$ 1,00)

Código	Especificação	Detalhamento	Fonte	Cat. Econômica
1724.01.00.00.00	Transf. de Rec. do Fundo de Manut e Desenv. da Educ. Básica e de Valorização dos Profis. da Educ. FUNDEB.	13.908.468,30		
1724.02.00.00.00	Transferências de Recursos da Comp. da União F. de Manut e Desenv. da Educ. Básica e de Val. dos Profis. da Educ. FUNDEB	5.939.961,40		
1760.00.00.00.00	Transferências de Convênios	767.227,93		
1761.00.00.00.00	Transferências de Convênios da União e de Suas Entidades	34,58		
1761.03.00.00.00	Transferências de Convênios da União Destinadas a Programas de Assistência Social	34,58		
1762.00.00.00.00	Transferência de Convênios dos Estados e do Distrito Federal e de Suas Entidades	767.193,35		
1762.02.00.00.00	Transf. de Convênios dos Estados p/ Programa de Educação	55.000,00		
1762.99.00.00.00	Outras Transf. de Convênios dos Estados	712.193,35		
30.00.00.00.00	Outras Receitas Correntes		1.428.524,09	
30.00.00.00.00	Indenizações e Restituições	185.637,72		
1921.00.00.00.00	Indenizações	32.999,00		
1922.00.00.00.00	Restituições	152.638,72		
1930.00.00.00.00	Receita da Dívida Ativa	1.237.596,90		
1931.00.00.00.00	Receita da Dívida Ativa Tributária	1.237.596,90		
1931.10.00.00.00	Receita da Dívida Ativa Tributária - IPTU	1.237.596,90		
1931.11.00.00.00	Receita da Dívida Ativa - IPTU	180.767,15		
1931.13.00.00.00	RECEITA DA DÍVIDA ATIVA DO IMPOSTO SOBRE SERVIÇOS DE QUALQUER NATUREZA - ISS	1.056.829,75		
1990.00.00.00.00	RECEITAS DIVERSAS	5.289,47		
2000.00.00.00.00	Receitas de Capital			2.805.204,29
2400.00.00.00.00	Transferências de Capital		1.735.745,23	
2470.00.00.00.00	Transferências de Convênios	1.735.745,23		
2471.00.00.00.00	Transferência de Convênios da União e de suas Entidades	1.735.745,23		
2471.01.00.00.00	Transferências de Convênio da União para o Sistema Único de Saúde - SUS	287.684,78		
2471.02.00.00.00	Transferências de Convênio da União destinadas a Programas de Educação	933.570,00		
2471.05.00.00.00	Transferências de Convênios da União destinadas a Programas de Infra-Estrutura em Transporte	388.381,50		
2471.99.00.00.00	Outras Transferências de Convênios da União	126.108,95		
2500.00.00.00.00	Outras Receitas de Capital		1.069.459,06	
2590.00.00.00.00	Outras Receitas	1.069.459,06		
9000.00.00.00.00	Dedução da Receita	0,00	0,00	-3.472.524,69
9100.00.00.00.00	Dedução da Receita de Impostos	0,00	-3.472.524,69	0,00
9700.00.00.00.00	Dedução da Receita de Transferências Correntes	0,00	-3.472.524,69	0,00

Estado do Ceará
GOVERNO MUNICIPAL DE SÃO GONÇALO DO
 Balanço Consolidado

Exercício de 2011
 Período: 01/01/2011 a 31/12/2011
 Página: 1 / 11

Despesa Segundo as Categorias Econômicas

Anexo 2, da Lei nº 4320, de 17/03/64 (Portaria SOF nº 8, de 04/02/85)

Orgão: 02 PREFEITURA MUNICIPAL DE SAO GONCALO DO AMARANTE				
U.O.: 02.01 GABINETE DO PREFEITO				
Código	Especificação	Desdobramento	Grupo	Cat. Econômica
3.0.00.00.00	DESPESAS CORRENTES			4.400.437,38
3.1.00.00.00	PESSOAL E ENCARGOS SOCIAIS		1.888.848,28	
3.1.90.00.00	Aplicações Diretas	1.888.848,28		
3.1.90.09.00	Salário-Família	409,52		
3.1.90.11.03	Vencimentos e Vantagens Fixas - Pessoal	131.373,00		
3.1.90.11.04	VENCIMENTOS - VICE PREFEITO	100.135,38		
3.1.90.11.05	VENCIMENTOS - SERVIDORES DA	1.580.863,95		
3.1.90.13.00	Obrigações Patronais	76.066,43		
3.3.00.00.00	OUTRAS DESPESAS CORRENTES		2.511.589,10	
3.3.50.00.00	Transferências a Instituições Privadas sem	137.870,00		
3.3.50.41.00	Contribuições	137.870,00		
3.3.90.00.00	Aplicações Diretas	2.373.719,10		
3.3.90.14.04	DIARIAS - PREFEITO	9.020,00		
3.3.90.14.06	DIARIAS - SECRETARIOS	4.356,00		
3.3.90.14.08	DIARIAS - SERVIDORES DA PREFEITURA	82.467,00		
3.3.90.30.00	Material de Consumo	985.403,69		
3.3.90.32.00	Material de Distribuição Gratuita	2.600,00		
3.3.90.36.00	Outros Serviços de Terceiros - Pessoa Física	857.726,97		
3.3.90.39.00	Outros Serviços de Terceiros - Pessoa	432.145,44		
4.0.00.00.00	DESPESAS DE CAPITAL			43.934,00
4.4.00.00.00	INVESTIMENTOS		43.934,00	
4.4.90.00.00	Aplicações Diretas	43.934,00		
4.4.90.52.00	Equipamentos e Material Permanente	43.934,00		
Total da Unidade Orçamentária:		4.444.371,38	4.444.371,38	4.444.371,38

Orgão: 02 PREFEITURA MUNICIPAL DE SAO GONCALO DO AMARANTE
 U.O.: 02.02 SECRETARIA MUNICIPAL DE ADMINISTRACAO

Código	Especificação	Desdobramento	Grupo	Cat. Econômica
3.0.00.00.00	DESPESAS CORRENTES			3.751.065,37
3.1.00.00.00	PESSOAL E ENCARGOS SOCIAIS		1.965.608,69	
3.1.90.00.00	Aplicações Diretas	1.965.608,69		
3.1.90.09.00	Salário-Família	406,96		
3.1.90.11.05	VENCIMENTOS - SERVIDORES DA	994.310,92		
3.1.90.13.00	Obrigações Patronais	822.921,95		

Despesa Segundo as Categorias Econômicas

Anexo 2, da Lei nº 4320, de 17/03/64 (Portaria SOF nº 8, de 04/02/85)

3.1.90.91.00	Sentenças Judiciais	119.827,06		
3.1.90.94.00	Indenizações e Restituições Trabalhistas	28.141,80		
3.3.00.00.00	OUTRAS DESPESAS CORRENTES		1.785.456,68	
3.3.90.00.00	Aplicações Diretas	1.785.456,68		
3.3.90.14.06	DIARIAS - SECRETARIOS	2.541,00		
3.3.90.14.08	DIARIAS - SERVIDORES DA PREFEITURA	15.939,00		
3.3.90.30.00	Material de Consumo	23.532,59		
3.3.90.36.00	Outros Serviços de Terceiros - Pessoa Física	290.495,05		
3.3.90.39.00	Outros Serviços de Terceiros - Pessoa	1.452.649,04		
3.3.90.92.00	Despesas de Exercícios Anteriores	300,00		
3.00.00.00	DESPESAS DE CAPITAL			17.118,80
4.4.00.00.00	INVESTIMENTOS		17.118,80	
4.4.90.00.00	Aplicações Diretas	17.118,80		
4.4.90.52.00	Equipamentos e Material Permanente	17.118,80		
Total da Unidade Orçamentária:		3.768.184,17	3.768.184,17	3.768.184,17
Orgão: 02	PREFEITURA MUNICIPAL DE SAO GONCALO DO AMARANTE			
U.O.: 02.03	SECRETARIA MUNICIPAL DE FINANÇAS			
Código	Especificação	Desdobramento	Grupo	Cat. Econômica
3.0.00.00.00	DESPESAS CORRENTES			2.956.994,79
3.1.00.00.00	PESSOAL E ENCARGOS SOCIAIS		952.336,04	
3.1.90.00.00	Aplicações Diretas	952.336,04		
3.1.90.11.05	VENCIMENTOS - SERVIDORES DA	445.608,14		
3.1.90.13.00	Obrigações Patronais	506.727,90		
3.2.00.00.00	JUROS E ENCARGOS DA DÍVIDA		83.799,28	
3.2.90.00.00	Aplicações Diretas	83.799,28		
3.2.90.21.00	Juros sobre a Dívida por Contrato	83.799,28		
3.3.00.00.00	OUTRAS DESPESAS CORRENTES		1.920.859,47	
3.3.90.00.00	Aplicações Diretas	1.920.859,47		
3.3.90.14.06	DIARIAS - SECRETARIOS	1.364,00		
3.3.90.14.08	DIARIAS - SERVIDORES DA PREFEITURA	14.883,00		
3.3.90.30.00	Material de Consumo	4.408,85		
3.3.90.32.00	Material de Distribuição Gratuita	281,40		
3.3.90.36.00	Outros Serviços de Terceiros - Pessoa Física	341.119,46		
3.3.90.39.00	Outros Serviços de Terceiros - Pessoa	797.487,56		
3.3.90.47.00	Obrigações Tributárias e Contributivas	761.315,20		
4.0.00.00.00	DESPESAS DE CAPITAL			778.311,57
4.4.00.00.00	INVESTIMENTOS		9.657,00	

Despesa Segundo as Categorias Econômicas

Anexo 2, da Lei nº 4320, de 17/03/64 (Portaria SOF nº 8, de 04/02/85)

4.4.90.00.00	Aplicações Diretas	9.657,00		
4.4.90.52.00	Equipamentos e Material Permanente	9.657,00		
4.6.00.00.00	AMORTIZAÇÃO DA DÍVIDA		768.654,57	
4.6.90.00.00	Aplicações Diretas	768.654,57		
4.6.90.71.00	Principal da Dívida Contratual Resgatado	768.654,57		
Total da Unidade Orçamentária:		3.735.306,36	3.735.306,36	3.735.306,36

Orgão: 02 PREFEITURA MUNICIPAL DE SÃO GONÇALO DO AMARANTE
U.O.: 02.04 SECRETARIA MUNICIPAL DE PLANEJAMENTO

Código	Especificação	Desdobramento	Grupo	Cat. Econômica
3.00.00.00	DESPESAS CORRENTES			349.396,23
3.1.00.00.00	PESSOAL E ENCARGOS SOCIAIS		341.332,01	
3.1.90.00.00	Aplicações Diretas	341.332,01		
3.1.90.11.05	VENCIMENTOS - SERVIDORES DA	341.332,01		
3.3.00.00.00	OUTRAS DESPESAS CORRENTES		8.064,22	
3.3.90.00.00	Aplicações Diretas	8.064,22		
3.3.90.14.08	DIARIAS - SERVIDORES DA PREFEITURA	4.576,00		
3.3.90.36.00	Outros Serviços de Terceiros - Pessoa Física	513,10		
3.3.90.39.00	Outros Serviços de Terceiros - Pessoa	2.975,12		
Total da Unidade Orçamentária:		349.396,23	349.396,23	349.396,23

Orgão: 02 PREFEITURA MUNICIPAL DE SÃO GONÇALO DO AMARANTE
U.O.: 02.05 SECRETARIA MUNICIPAL DE INFRAESTRUTURA E DESENV. URBANO

Código	Especificação	Desdobramento	Grupo	Cat. Econômica
3.00.00.00	DESPESAS CORRENTES			10.714.397,94
3.1.00.00.00	PESSOAL E ENCARGOS SOCIAIS		3.007.691,37	
3.1.90.00.00	Aplicações Diretas	3.007.691,37		
3.1.90.09.00	Salário-Família	4.400,79		
3.1.90.11.05	VENCIMENTOS - SERVIDORES DA	3.003.290,58		
3.3.00.00.00	OUTRAS DESPESAS CORRENTES		7.706.706,57	
3.3.90.00.00	Aplicações Diretas	7.706.706,57		
3.3.90.14.06	DIARIAS - SECRETARIOS	3.003,00		
3.3.90.14.08	DIARIAS - SERVIDORES DA PREFEITURA	26.697,00		
3.3.90.30.00	Material de Consumo	1.308.047,17		
3.3.90.36.00	Outros Serviços de Terceiros - Pessoa Física	4.475.294,36		
3.3.90.39.00	Outros Serviços de Terceiros - Pessoa	1.893.655,04		
4.0.00.00.00	DESPESAS DE CAPITAL			6.694.574,04
4.4.00.00.00	INVESTIMENTOS		6.694.574,04	

Estado do Ceará
GOVERNO MUNICIPAL DE SÃO GONÇALO DO
 Balanço Consolidado

Exercício de 2011
Período: 01/01/2011 a 31/12/2011
 Página: 4 / 11

Despesa Segundo as Categorias Econômicas

Anexo 2, da Lei nº 4320, de 17/03/64 (Portaria SOF nº 8, de 04/02/85)

4.4.90.00.00	Aplicações Diretas	6.694.574,04		
4.4.90.51.00	Obras e Instalações	6.249.794,85		
4.4.90.52.00	Equipamentos e Material Permanente	85.379,19		
4.4.90.61.00	Aquisição de Imóveis	359.400,00		
Total da Unidade Orçamentária:		17.408.971,98	17.408.971,98	17.408.971,98

Orgão: 02 PREFEITURA MUNICIPAL DE SAO GONCALO DO AMARANTE

U.O.: 02.06 SECRETARIA MUNICIPAL DE DESENV.ECONÔMICO

Código	Especificação	Desdobramento	Grupo	Cat. Econômica
3.0.00.00.00	DESPESAS CORRENTES			330.365,12
3.1.00.00.00	PESSOAL E ENCARGOS SOCIAIS		168.108,67	
3.1.90.00.00	Aplicações Diretas	168.108,67		
3.1.90.09.00	Salário-Família	11,16		
3.1.90.11.05	VENCIMENTOS - SERVIDORES DA	168.097,51		
3.3.00.00.00	OUTRAS DESPESAS CORRENTES		162.256,45	
3.3.90.00.00	Aplicações Diretas	162.256,45		
3.3.90.14.06	DIARIAS - SECRETARIOS	4.928,00		
3.3.90.14.08	DIARIAS - SERVIDORES DA PREFEITURA	4.510,00		
3.3.90.30.00	Material de Consumo	7.180,00		
3.3.90.32.00	Material de Distribuição Gratuita	539,50		
3.3.90.36.00	Outros Serviços de Terceiros - Pessoa Física	89.006,39		
3.3.90.39.00	Outros Serviços de Terceiros - Pessoa	56.092,56		
4.0.00.00.00	DESPESAS DE CAPITAL			51.150,00
4.1.00.00.00	INVESTIMENTOS		51.150,00	
4.4.90.00.00	Aplicações Diretas	51.150,00		
4.4.90.52.00	Equipamentos e Material Permanente	1.150,00		
4.4.90.61.00	Aquisição de Imóveis	50.000,00		
Total da Unidade Orçamentária:		381.515,12	381.515,12	381.515,12

Orgão: 02 PREFEITURA MUNICIPAL DE SAO GONCALO DO AMARANTE

U.O.: 02.07 SECRETARIA MUNICIPAL DA JUVENTUDE, ESPORTE E CULTURA

Código	Especificação	Desdobramento	Grupo	Cat. Econômica
3.0.00.00.00	DESPESAS CORRENTES			3.024.080,23
3.1.00.00.00	PESSOAL E ENCARGOS SOCIAIS		417.860,57	
3.1.90.00.00	Aplicações Diretas	417.860,57		
3.1.90.11.05	VENCIMENTOS - SERVIDORES DA	416.740,57		
3.1.90.92.00	Despesas de Exercícios Anteriores	1.120,00		
3.3.00.00.00	OUTRAS DESPESAS CORRENTES		2.606.219,66	

Despesa Segundo as Categorias Econômicas

Anexo 2, da Lei nº 4320, de 17/03/64 (Portaria SOF nº 8, de 04/02/85)

3.3.50.00.00	Transferências a Instituições Privadas sem	252.975,00		
3.3.50.41.00	Contribuições	252.975,00		
3.3.90.00.00	Aplicações Diretas	2.353.244,66		
3.3.90.14.06	DIARIAS - SECRETARIOS	4.697,00		
3.3.90.14.08	DIARIAS - SERVIDORES DA PREFEITURA	26.169,00		
3.3.90.30.00	Material de Consumo	405.898,36		
3.3.90.36.00	Outros Serviços de Terceiros - Pessoa Física	968.704,11		
3.3.90.39.00	Outros Serviços de Terceiros - Pessoa	946.976,19		
3.3.90.43.00	SUBVENCOES SOCIAIS	800,00		
4.0.00.00.00	DESPESAS DE CAPITAL			27.197,00
4.0.00.00.00	INVESTIMENTOS		27.197,00	
4.4.90.00.00	Aplicações Diretas	27.197,00		
4.4.90.52.00	Equipamentos e Material Permanente	27.197,00		
Total da Unidade Orçamentária:		3.051.277,23	3.051.277,23	3.051.277,23

Orgão: 02 PREFEITURA MUNICIPAL DE SAO GONCALO DO AMARANTE
U.O.: 02.08 SECRETARIA MUNICIPAL DE AGRICULTURA E RECURSOS HIDRICOS

Código	Especificação	Desdobramento	Grupo	Cat. Econômica
3.0.00.00.00	DESPESAS CORRENTES			970.622,38
3.1.00.00.00	PESSOAL E ENCARGOS SOCIAIS		531.987,60	
3.1.90.00.00	Aplicações Diretas	531.987,60		
3.1.90.09.00	Salário-Família	119,28		
3.1.90.11.05	VENCIMENTOS - SERVIDORES DA	531.868,32		
3.1.90.00.00	OUTRAS DESPESAS CORRENTES		438.634,78	
3.3.90.00.00	Aplicações Diretas	438.634,78		
3.3.90.14.06	DIARIAS - SECRETARIOS	1.155,00		
3.3.90.14.08	DIARIAS - SERVIDORES DA PREFEITURA	18.711,00		
3.3.90.30.00	Material de Consumo	70.769,79		
3.3.90.36.00	Outros Serviços de Terceiros - Pessoa Física	262.518,82		
3.3.90.39.00	Outros Serviços de Terceiros - Pessoa	85.480,17		
4.0.00.00.00	DESPESAS DE CAPITAL			18.813,75
4.4.00.00.00	INVESTIMENTOS		18.813,75	
4.4.90.00.00	Aplicações Diretas	18.813,75		
4.4.90.51.00	Obras e Instalações	13.854,25		
4.4.90.52.00	Equipamentos e Material Permanente	4.959,50		
Total da Unidade Orçamentária:		989.436,13	989.436,13	989.436,13

Despesa Segundo as Categorias Econômicas

Anexo 2, da Lei nº 4320, de 17/03/64 (Portaria SOF nº 8, de 04/02/85)

Código	Especificação	Desdobramento	Grupo	Cat. Econômica
Orgão: 02	PREFEITURA MUNICIPAL DE SÃO GONÇALO DO AMARANTE			
U.O.: 02.09	SECRETARIA MUNICIPAL DE TURISMO			
3.0.00.00.00	DESPESAS CORRENTES			2.049.301,70
3.3.00.00.00	OUTRAS DESPESAS CORRENTES		2.049.301,70	
3.3.90.00.00	Aplicações Diretas	2.049.301,70		
3.3.90.30.00	Material de Consumo	16.125,00		
3.3.90.36.00	Outros Serviços de Terceiros - Pessoa Física	43.659,00		
3.3.90.39.00	Outros Serviços de Terceiros - Pessoa	1.989.517,70		
Total da Unidade Orçamentária:		2.049.301,70	2.049.301,70	2.049.301,70
Orgão: 02	PREFEITURA MUNICIPAL DE SÃO GONÇALO DO AMARANTE			
U.O.: 02.10	SECRETARIA MUNICIPAL DA DEFESA PATRIMONIAL E CIDADANIA			
Código	Especificação	Desdobramento	Grupo	Cat. Econômica
3.0.00.00.00	DESPESAS CORRENTES			2.399.968,15
3.1.00.00.00	PESSOAL E ENCARGOS SOCIAIS		2.061.538,61	
3.1.90.00.00	Aplicações Diretas	2.061.538,61		
3.1.90.09.00	Salário-Família	1.376,32		
3.1.90.11.05	VENCIMENTOS - SERVIDORES DA	2.060.162,29		
3.3.00.00.00	OUTRAS DESPESAS CORRENTES		338.429,54	
3.3.90.00.00	Aplicações Diretas	338.429,54		
3.3.90.14.06	DIARIAS - SECRETARIOS	8.393,00		
3.3.90.14.08	DIARIAS - SERVIDORES DA PREFEITURA	15.048,00		
3.3.90.30.00	Material de Consumo	175.738,49		
3.3.90.36.00	Outros Serviços de Terceiros - Pessoa Física	75.353,68		
3.3.90.39.00	Outros Serviços de Terceiros - Pessoa	63.896,37		
4.0.00.00.00	DESPESAS DE CAPITAL			11.517,00
4.4.00.00.00	INVESTIMENTOS		11.517,00	
4.4.90.00.00	Aplicações Diretas	11.517,00		
4.4.90.52.00	Equipamentos e Material Permanente	11.517,00		
Total da Unidade Orçamentária:		2.411.485,15	2.411.485,15	2.411.485,15
Orgão: 02	PREFEITURA MUNICIPAL DE SÃO GONÇALO DO AMARANTE			
U.O.: 02.11	SECRETARIA MUNICIPAL DO MEIO AMBIENTE			
Código	Especificação	Desdobramento	Grupo	Cat. Econômica
3.0.00.00.00	DESPESAS CORRENTES			261.543,75
3.1.00.00.00	PESSOAL E ENCARGOS SOCIAIS		168.960,45	
3.1.90.00.00	Aplicações Diretas	168.960,45		

Despesa Segundo as Categorias Econômicas

Anexo 2, da Lei nº 4320, de 17/03/64 (Portaria SOF nº 8, de 04/02/85)

3.1.90.11.05	VENCIMENTOS - SERVIDORES DA	168.960,45		
3.3.00.00.00	OUTRAS DESPESAS CORRENTES		92.583,30	
3.3.50.00.00	Transferências a Instituições Privadas sem	23.600,00		
3.3.50.41.00	Contribuições	23.600,00		
3.3.90.00.00	Aplicações Diretas	68.983,30		
3.3.90.14.06	DIARIAS - SECRETARIOS	7.458,00		
3.3.90.14.08	DIARIAS - SERVIDORES DA PREFEITURA	3.333,00		
3.3.90.30.00	Material de Consumo	2.500,00		
3.3.90.36.00	Outros Serviços de Terceiros - Pessoa Física	48.347,30		
3.3.90.39.00	Outros Serviços de Terceiros - Pessoa	7.345,00		
Total da Unidade Orçamentária:		261.543,75	261.543,75	261.543,75

Orgão: 03 FUNDO MUNICIPAL DE SAUDE
U.O.: 03.01 FUNDO MUNICIPAL DE SAUDE

Código	Especificação	Desdobramento	Grupo	Cat. Econômica
3.0.00.00.00	DESPESAS CORRENTES			18.523.566,30
3.1.00.00.00	PESSOAL E ENCARGOS SOCIAIS		10.133.278,34	
3.1.90.00.00	Aplicações Diretas	10.133.278,34		
3.1.90.09.00	Salário-Família	2.202,67		
3.1.90.11.05	VENCIMENTOS - SERVIDORES DA	9.128.639,36		
3.1.90.13.00	Obrigações Patronais	974.232,70		
3.1.90.92.00	Despesas de Exercícios Anteriores	105,00		
3.1.90.94.00	Indenizações e Restituições Trabalhistas	28.098,61		
3.3.00.00.00	OUTRAS DESPESAS CORRENTES		8.390.287,96	
3.3.90.00.00	Aplicações Diretas	8.390.287,96		
3.3.90.14.07	DIARIAS - GESTORES	1.364,00		
3.3.90.14.08	DIARIAS - SERVIDORES DA PREFEITURA	60.764,00		
3.3.90.30.00	Material de Consumo	1.764.834,83		
3.3.90.36.00	Outros Serviços de Terceiros - Pessoa Física	4.881.357,89		
3.3.90.39.00	Outros Serviços de Terceiros - Pessoa	1.681.967,24		
4.0.00.00.00	DESPESAS DE CAPITAL			2.015.960,39
4.4.00.00.00	INVESTIMENTOS		2.015.960,39	
4.4.90.00.00	Aplicações Diretas	2.015.960,39		
4.4.90.51.00	Obras e Instalações	1.079.037,40		
4.4.90.52.00	Equipamentos e Material Permanente	936.922,99		
Total da Unidade Orçamentária:		20.539.526,69	20.539.526,69	20.539.526,69

Despesa Segundo as Categorias Econômicas

Anexo 2, da Lei nº 4320, de 17/03/64 (Portaria SOF nº 8, de 04/02/85)

Orgão: 04 FUNDO MUNICIPAL DE DEFESA DA CRIANÇA E ADOLESCENTE

U.O.: 04.01 FUNDO MUNICIPAL DE DEFESA DA CRIANÇA E ADOLESCENTE

Código	Especificação	Desdobramento	Grupo	Cat Econômica
3.0.00.00.00	DESPESAS CORRENTES			33.588,88
3.3.00.00.00	OUTRAS DESPESAS CORRENTES		33.588,88	
3.3.90.00.00	Aplicações Diretas	33.588,88		
3.3.90.30.00	Material de Consumo	14.215,38		
3.3.90.36.00	Outros Serviços de Terceiros - Pessoa Física	16.533,50		
3.3.90.39.00	Outros Serviços de Terceiros - Pessoa	2.840,00		
Total da Unidade Orçamentária:		33.588,88	33.588,88	33.588,88

Orgão: 05 FUNDO MUNICIPAL DE PREVIDENCIA SOCIAL

U.O.: 05.01 FUNDO MUNICIPAL DE PREVIDENCIA SOCIAL

Código	Especificação	Desdobramento	Grupo	Cat Econômica
3.0.00.00.00	DESPESAS CORRENTES			1.198.113,89
3.1.00.00.00	PESSOAL E ENCARGOS SOCIAIS		1.135.870,94	
3.1.90.00.00	Aplicações Diretas	1.135.870,94		
3.1.90.01.00	Aposentadorias e Reformas	748.376,59		
3.1.90.03.00	Pensões	289.287,54		
3.1.90.11.05	VENCIMENTOS - SERVIDORES DA	75.537,58		
3.1.90.13.00	Obrigações Patronais	22.669,23		
3.3.00.00.00	OUTRAS DESPESAS CORRENTES		62.242,95	
3.3.90.00.00	Aplicações Diretas	62.242,95		
3.3.90.14.07	DIARIAS - GESTORES	2.464,00		
3.3.90.14.08	DIARIAS - SERVIDORES DA PREFEITURA	275,00		
3.3.90.30.00	Material de Consumo	7.740,94		
3.3.90.36.00	Outros Serviços de Terceiros - Pessoa Física	13.300,00		
3.3.90.39.00	Outros Serviços de Terceiros - Pessoa	38.463,01		
4.0.00.00.00	DESPESAS DE CAPITAL			10.013,00
4.4.00.00.00	INVESTIMENTOS		10.013,00	
4.4.90.00.00	Aplicações Diretas	10.013,00		
4.4.90.52.00	Equipamentos e Material Permanente	10.013,00		
Total da Unidade Orçamentária:		1.208.126,89	1.208.126,89	1.208.126,89

Orgão: 06 FUNDO MUNICIPAL DE EDUCACAO BASICA FUNDEB

U.O.: 06.01 FUNDO MUNICIPAL DE EDUCACAO BASICA / FUNDEB

Código	Especificação	Desdobramento	Grupo	Cat Econômica
3.0.00.00.00	DESPESAS CORRENTES			18.399.473,62

Despesa Segundo as Categorias Econômicas

Anexo 2, da Lei nº 4320, de 17/03/64 (Portaria SOF nº 8, de 04/02/85)

3.1.00.00.00	PESSOAL E ENCARGOS SOCIAIS		15.181.263,07	
3.1.90.00.00	Aplicações Diretas	15.181.263,07		
3.1.90.09.00	Salário-Família	2.191,65		
3.1.90.11.05	VENCIMENTOS - SERVIDORES DA	13.218.870,95		
3.1.90.13.00	Obrigações Patronais	1.960.200,47		
3.3.00.00.00	OUTRAS DESPESAS CORRENTES		3.218.210,55	
3.3.50.00.00	Transferências a Instituições Privadas sem	55.356,90		
3.3.50.41.00	Contribuições	55.356,90		
3.3.90.00.00	Aplicações Diretas	3.162.853,65		
3.3.90.14.08	DIARIAS - SERVIDORES DA PREFEITURA	3.146,00		
3.3.90.30.00	Material de Consumo	625.813,95		
3.3.90.36.00	Outros Serviços de Terceiros - Pessoa Física	1.035.501,80		
3.3.90.39.00	Outros Serviços de Terceiros - Pessoa	1.498.391,90		
4.0.00.00.00	DESPESAS DE CAPITAL			206.250,60
4.4.00.00.00	INVESTIMENTOS		206.250,60	
4.4.90.00.00	Aplicações Diretas	206.250,60		
4.4.90.52.00	Equipamentos e Material Permanente	206.250,60		
Total da Unidade Orçamentária:		18.605.724,22	18.605.724,22	18.605.724,22

Orgão: 07 FUNDO MUNICIPAL DE EDUCACAO

U.O.: 07.01 FUNDO MUNICIPAL DE EDUCACAO

Código	Especificação	Desdobramento	Grupo	Cat. Econômica
3.0.00.00.00	DESPESAS CORRENTES			13.484.581,63
3.1.00.00.00	PESSOAL E ENCARGOS SOCIAIS		4.072.191,20	
3.1.90.00.00	Aplicações Diretas	4.072.191,20		
3.1.90.09.00	Salário-Família	1.627,14		
3.1.90.11.05	VENCIMENTOS - SERVIDORES DA	3.585.577,14		
3.1.90.13.00	Obrigações Patronais	484.986,92		
3.3.00.00.00	OUTRAS DESPESAS CORRENTES		9.412.390,43	
3.3.90.00.00	Aplicações Diretas	9.412.390,43		
3.3.90.14.08	DIARIAS - SERVIDORES DA PREFEITURA	5.424,00		
3.3.90.30.00	Material de Consumo	1.677.476,55		
3.3.90.32.00	Material de Distribuição Gratuita	1.131.805,00		
3.3.90.36.00	Outros Serviços de Terceiros - Pessoa Física	2.611.645,66		
3.3.90.39.00	Outros Serviços de Terceiros - Pessoa	3.984.930,22		
3.3.90.92.00	Despesas de Exercícios Anteriores	1.109,00		
4.0.00.00.00	DESPESAS DE CAPITAL			10.554.119,87
4.4.00.00.00	INVESTIMENTOS		10.554.119,87	

Despesa Segundo as Categorias Econômicas

Anexo 2, da Lei nº 4320, de 17/03/64 (Portaria SOF nº 8, de 04/02/85)

4.4.90.00.00	Aplicações Diretas	10.554.119,87		
4.4.90.51.00	Obras e Instalações	8.518.835,20		
4.4.90.52.00	Equipamentos e Material Permanente	1.930.269,42		
4.4.90.61.00	Aquisição de Imóveis	105.015,25		
Total da Unidade Orçamentária:		24.038.701,50	24.038.701,50	24.038.701,50
Orgão: 08	FUNDO MUNICIPAL DE ASSISTENCIA SOCIAL			
U.O.: 08.01	FUNDO MUNICIPAL DE ASSISTENCIA SOCIAL			
Código	Especificação	Desdobramento	Grupo	Cat. Econômica
3.0.00.00.00	DESPESAS CORRENTES			3.960.501,75
3.0.00.00.00	PESSOAL E ENCARGOS SOCIAIS		1.332.959,56	
3.1.90.00.00	Aplicações Diretas	1.332.959,56		
3.1.90.09.00	Salário-Família	212,09		
3.1.90.11.05	VENCIMENTOS - SERVIDORES DA	1.173.405,50		
3.1.90.13.00	Obrigações Patronais	158.871,97		
3.1.90.92.00	Despesas de Exercícios Anteriores	470,00		
3.3.00.00.00	OUTRAS DESPESAS CORRENTES		2.627.542,19	
3.3.20.00.00	Transferências à União	43.636,90		
3.3.20.36.00	Outros Serviços de Terceiros - Pessoa Física	43.636,90		
3.3.30.00.00	Transferências a Estados e ao Distrito	26.250,00		
3.3.30.43.00	Subvenções Sociais	26.250,00		
3.3.50.00.00	Transferências a Instituições Privadas sem	39.923,80		
3.3.50.43.00	Subvenções Sociais	39.923,80		
3.3.90.00.00	Aplicações Diretas	2.517.731,49		
3.3.90.14.07	DIARIAS - GESTORES	3.003,00		
3.3.90.14.08	DIARIAS - SERVIDORES DA PREFEITURA	29.469,00		
3.3.90.30.00	Material de Consumo	516.262,61		
3.3.90.32.00	Material de Distribuição Gratuita	205.371,58		
3.3.90.36.00	Outros Serviços de Terceiros - Pessoa Física	1.542.639,05		
3.3.90.39.00	Outros Serviços de Terceiros - Pessoa	219.404,85		
3.3.90.92.00	Despesas de Exercícios Anteriores	1.581,40		
4.0.00.00.00	DESPESAS DE CAPITAL			20.316,63
4.4.00.00.00	INVESTIMENTOS		20.316,63	
4.4.90.00.00	Aplicações Diretas	20.316,63		
4.4.90.52.00	Equipamentos e Material Permanente	20.316,63		
Total da Unidade Orçamentária:		3.980.818,38	3.980.818,38	3.980.818,38

Despesa Segundo as Categorias Econômicas

Anexo 2, da Lei nº 4320, de 17/03/64 (Portaria SOF nº 8, de 04/02/85)

Orgão: 01 CAMARA MUNICIPAL DE SAO GONCALO DO AMARANTE

U.O.: 01.01 CAMARA MUNICIPAL DE SAO GONCALO DO AMARANTE

Código	Especificação	Desdobramento	Grupo	Cat. Econômica
3.0.00.00.00	DESPESAS CORRENTES			2.395.551,57
3.1.00.00.00	PESSOAL E ENCARGOS SOCIAIS		1.401.363,49	
3.1.90.00.00	Aplicações Diretas	1.401.363,49		
3.1.90.11.01	Vencimentos e Vantagens Fixas - Pessoal	458.039,61		
3.1.90.11.02	Vencimentos e Vantagens Fixas - Pessoal	943.323,88		
3.3.00.00.00	OUTRAS DESPESAS CORRENTES		994.188,08	
3.3.90.00.00	Aplicações Diretas	994.188,08		
3.3.90.14.01	DIARIAS - PRESIDENTE DA CAMARA	22.440,00		
3.3.90.14.02	DIARIAS - VEREADORES	40.227,00		
3.3.90.14.03	DIARIAS - SERVIDORES DA CAMARA	18.126,00		
3.3.90.30.00	Material de Consumo	103.188,37		
3.3.90.36.00	Outros Serviços de Terceiros - Pessoa Física	474.254,68		
3.3.90.39.00	Outros Serviços de Terceiros - Pessoa	335.101,86		
3.3.90.92.00	Despesas de Exercícios Anteriores	850,17		
4.0.00.00.00	DESPESAS DE CAPITAL			3.815,00
4.4.00.00.00	INVESTIMENTOS		3.815,00	
4.4.90.00.00	Aplicações Diretas	3.815,00		
4.4.90.52.00	Equipamentos e Material Permanente	3.815,00		
Total da Unidade Orçamentária:		2.399.366,57	2.399.366,57	2.399.366,57
Total Geral:				109.656.642,33


 FPM - FINANÇAS PÚBLICAS MUNICIPAIS
 ASSESSORIA CONTÁBIL CRC: 455


 WALTER RAMOS DE ARAUJO JUNIOR
 PREFEITO

Despesa Segundo as Categorias Econômicas - Consolidado


Anexo 2, da Lei nº 4320, de 17/03/64 (Portaria SOF nº 8, de 04/02/85)


Código	Especificação	Desdobramento	Grupo	Cat. Econômica
3.0.00.00.00	DESPESAS CORRENTES			89.203.550,68
3.1.00.00.00	PESSOAL E ENCARGOS SOCIAIS		44.761.198,89	
3.1.90.00.00	Aplicações Diretas	44.761.198,89		
3.1.90.01.00	Aposentadorias e Reformas	748.376,59		
3.1.90.03.00	Pensões	289.287,54		
3.1.90.09.00	Salário-Família	12.957,58		
3.1.90.11.01	Vencimentos e Vantagens Fixas - Pessoal	458.039,61		
3.1.90.11.02	Vencimentos e Vantagens Fixas - Pessoal	943.323,88		
3.1.90.11.03	Vencimentos e Vantagens Fixas - Pessoal	131.373,00		
3.1.90.11.04	VENCIMENTOS - VICE PREFEITO	100.135,38		
3.1.90.11.05	VENCIMENTOS - SERVIDORES DA	36.893.265,27		
3.1.90.13.00	Obrigações Patronais	5.006.677,57		
3.1.90.91.00	Sentenças Judiciais	119.827,06		
3.1.90.92.00	Despesas de Exercícios Anteriores	1.695,00		
3.1.90.94.00	Indenizações e Restituições Trabalhistas	56.240,41		
3.2.00.00.00	JUROS E ENCARGOS DA DÍVIDA		83.799,28	
3.2.90.00.00	Aplicações Diretas	83.799,28		
3.2.90.21.00	Juros sobre a Dívida por Contrato	83.799,28		
3.3.00.00.00	OUTRAS DESPESAS CORRENTES		44.358.552,51	
3.3.20.00.00	Transferências à União	43.636,90		
3.3.20.36.00	Outros Serviços de Terceiros - Pessoa Física	43.636,90		
3.3.30.00.00	Transferências a Estados e ao Distrito	26.250,00		
3.3.30.43.00	Subvenções Sociais	26.250,00		
3.3.50.00.00	Transferências a Instituições Privadas sem	509.725,70		
3.3.50.41.00	Contribuições	469.801,90		
3.3.50.43.00	Subvenções Sociais	39.923,80		
3.3.90.00.00	Aplicações Diretas	43.778.939,91		
3.3.90.14.01	DIARIAS - PRESIDENTE DA CAMARA	22.440,00		
3.3.90.14.02	DIARIAS - VEREADORES	40.227,00		
3.3.90.14.03	DIARIAS - SERVIDORES DA CAMARA	18.126,00		
3.3.90.14.04	DIARIAS - PREFEITO	9.020,00		
3.3.90.14.06	DIARIAS - SECRETARIOS	37.895,00		
3.3.90.14.07	DIARIAS - GESTORES	6.831,00		
3.3.90.14.08	DIARIAS - SERVIDORES DA PREFEITURA	311.411,00		
3.3.90.30.00	Material de Consumo	7.709.136,57		
3.3.90.32.00	Material de Distribuição Gratuita	1.340.597,48		

Despesa Segundo as Categorias Econômicas - Consolidado

Anexo 2, da Lei nº 4320, de 17/03/64 (Portaria SOF nº 8, de 04/02/85)

Código	Especificação	Desdobramento	Grupo	Cat. Econômica
3.3.90.36.00	Outros Serviços de Terceiros - Pessoa Física	18.027.970,82		
3.3.90.39.00	Outros Serviços de Terceiros - Pessoa	15.489.329,27		
3.3.90.43.00	SUBVENCOES SOCIAIS	800,00		
3.3.90.47.00	Obrigações Tributárias e Contributivas	761.315,20		
3.3.90.92.00	Despesas de Exercícios Anteriores	3.840,57		
4.0.00.00.00	DESPESAS DE CAPITAL			20.453.091,65
4.4.00.00.00	INVESTIMENTOS		19.684.437,08	
4.4.90.00.00	Aplicações Diretas	19.684.437,08		
4.4.90.51.00	Obras e Instalações	15.861.521,70		
4.4.90.52.00	Equipamentos e Material Permanente	3.308.500,13		
4.4.90.61.00	Aquisição de Imóveis	514.415,25		
4.6.00.00.00	AMORTIZAÇÃO DA DÍVIDA		768.654,57	
4.6.90.00.00	Aplicações Diretas	768.654,57		
4.6.90.71.00	Principal da Dívida Contratual Resgatado	768.654,57		
Total Geral:				109.656.642,33


FPM - FINANÇAS PÚBLICAS MUNICIPAIS
ASSESSORIA CONTÁBIL CRC: 455


WALTER RAMOS DE ARAUJO JUNIOR
PREFEITO

Despesas Por Funções, Subfunções e Programas

Anexo 6, da Lei nº 4320, de 17/03/64 (Portaria SOF nº 8, de 04/02/85)

Orgão: 01 CAMARA MUNICIPAL DE SAO GONCALO DO AMARANTE

U.O.: 01.01 CAMARA MUNICIPAL DE SAO GONCALO DO AMARANTE

Código	Especificação	Op. Especiais	Projetos	Atividades	Total
01.000.0000	Legislativa	0,00	0,00	2.399.366,57	2.399.366,57
01.031.0000	Ação Legislativa	0,00	0,00	2.399.366,57	2.399.366,57
01.031.0001	PODER LEGISLATIVO	0,00	0,00	2.399.366,57	2.399.366,57
Total da Unidade Orçamentária:		0,00	0,00	2.399.366,57	2.399.366,57

Orgão: 02 PREFEITURA MUNICIPAL DE SAO GONCALO DO AMARANTE

U.O.: 02.01 GABINETE DO PREFEITO

Código	Especificação	Op. Especiais	Projetos	Atividades	Total
01.000.0000	Administração	0,00	0,00	4.428.141,28	4.428.141,28
04.122.0000	Administração Geral	0,00	0,00	4.426.691,28	4.426.691,28
04.122.0037	ADMINISTRACAO GERAL	0,00	0,00	4.426.691,28	4.426.691,28
04.125.0000	Normalização e Fiscalização	0,00	0,00	1.450,00	1.450,00
04.125.0036	ADM.-NORMAT.E	0,00	0,00	1.450,00	1.450,00
19.000.0000	Ciência e Tecnologia	0,00	0,00	16.230,10	16.230,10
19.122.0000	Administração Geral	0,00	0,00	16.230,10	16.230,10
19.122.0037	ADMINISTRACAO GERAL	0,00	0,00	16.230,10	16.230,10
Total da Unidade Orçamentária:		0,00	0,00	4.444.371,38	4.444.371,38

Orgão: 02 PREFEITURA MUNICIPAL DE SAO GONCALO DO AMARANTE

U.O.: 02.02 SECRETARIA MUNICIPAL DE ADMINISTRACAO

Código	Especificação	Op. Especiais	Projetos	Atividades	Total
01.000.0000	Administração	0,00	0,00	3.768.184,17	3.768.184,17
04.123.0000	Administração Financeira	0,00	0,00	3.768.184,17	3.768.184,17
04.123.0037	ADMINISTRACAO GERAL	0,00	0,00	3.768.184,17	3.768.184,17
Total da Unidade Orçamentária:		0,00	0,00	3.768.184,17	3.768.184,17

Orgão: 02 PREFEITURA MUNICIPAL DE SAO GONCALO DO AMARANTE

U.O.: 02.03 SECRETARIA MUNICIPAL DE FINANÇAS

Código	Especificação	Op. Especiais	Projetos	Atividades	Total
04.000.0000	Administração	0,00	0,00	2.882.852,51	2.882.852,51
04.123.0000	Administração Financeira	0,00	0,00	2.882.852,51	2.882.852,51
04.123.0041	ADMINISTRACAO FINANCEIRA	0,00	0,00	2.882.852,51	2.882.852,51
28.000.0000	Encargos Especiais	852.453,85	0,00	0,00	852.453,85

Despesas Por Funções, Subfunções e Programas

Anexo 6, da Lei nº 4320, de 17/03/64 (Portaria SOF nº 8, de 04/02/85)

Orgão: 02 PREFEITURA MUNICIPAL DE SÃO GONÇALO DO AMARANTE

U.O.: 02.03 SECRETARIA MUNICIPAL DE FINANÇAS

Código	Especificação	Op. Especiais	Projetos	Atividades	Total
28.843.0000	Serviço da Dívida Interna	852.453,85	0,00	0,00	852.453,85
28.843.0963	GERENCIAMENTO DA DÍVIDA	822.452,30	0,00	0,00	822.452,30
28.843.0964	GERENCIAMENTO DE OUTRAS	30.001,55	0,00	0,00	30.001,55
Total da Unidade Orçamentária:		852.453,85	0,00	2.882.852,51	3.735.306,36

Orgão: 02 PREFEITURA MUNICIPAL DE SÃO GONÇALO DO AMARANTE

U.O.: 02.04 SECRETARIA MUNICIPAL DE PLANEJAMENTO

Código	Especificação	Op. Especiais	Projetos	Atividades	Total
000.0000	Administração	0,00	0,00	349.396,23	349.396,23
04.122.0000	Administração Geral	0,00	0,00	349.396,23	349.396,23
04.122.0031	ADMINISTRACAO GERAL -	0,00	0,00	349.396,23	349.396,23
Total da Unidade Orçamentária:		0,00	0,00	349.396,23	349.396,23

Orgão: 02 PREFEITURA MUNICIPAL DE SÃO GONÇALO DO AMARANTE

U.O.: 02.05 SECRETARIA MUNICIPAL DE INFRAESTRUTURA E DESENV. URBANO

Código	Especificação	Op. Especiais	Projetos	Atividades	Total
15.000.0000	Urbanismo	0,00	456.303,31	14.169.961,36	14.626.264,67
15.122.0000	Administração Geral	0,00	0,00	7.493.069,47	7.493.069,47
15.122.0037	ADMINISTRACAO GERAL	0,00	0,00	7.493.069,47	7.493.069,47
15.451.0000	Infra-Estrutura Urbana	0,00	0,00	4.149.128,95	4.149.128,95
15.451.0332	MANUTENCAO E	0,00	0,00	3.227.345,29	3.227.345,29
15.451.0586	ESTRADAS VICINAIS	0,00	0,00	921.783,66	921.783,66
15.452.0000	Serviços Urbanos	0,00	156.770,25	2.527.762,94	2.684.533,19
15.452.0331	PLANEJAMENTO E	0,00	156.770,25	0,00	156.770,25
15.452.0336	LIMPEZA URBANA	0,00	0,00	1.981.843,80	1.981.843,80
15.452.0340	SERVICOS GERAIS DE	0,00	0,00	545.919,14	545.919,14
15.605.0000	Abastecimento	0,00	299.533,06	0,00	299.533,06
15.605.0467	CENTROS DE ABASTECIMENTO	0,00	299.533,06	0,00	299.533,06
16.000.0000	Habitação	0,00	1.625.569,96	0,00	1.625.569,96
16.481.0000	Habitação Rural	0,00	1.625.569,96	0,00	1.625.569,96
16.481.0352	HABITACOES POPULARES	0,00	1.625.569,96	0,00	1.625.569,96
17.000.0000	Saneamento	0,00	0,00	593.067,20	593.067,20
17.512.0000	Saneamento Básico Urbano	0,00	0,00	593.067,20	593.067,20
17.512.0376	ABASTECIMENTO D'ÁGUA NA	0,00	0,00	593.067,20	593.067,20

Despesas Por Funções, Subfunções e Programas

Anexo 6, da Lei nº 4320, de 17/03/64 (Portaria SOF nº 8, de 04/02/85)

Orgão: 02 PREFEITURA MUNICIPAL DE SAO GONCALO DO AMARANTE

U.O.: 02.05 SECRETARIA MUNICIPAL DE INFRAESTRUTURA E DENSENV.URBANO

Código	Especificação	Op. Especiais	Projetos	Atividades	Total
18.000.0000	Gestão Ambiental	0,00	28.625,16	0,00	28.625,16
18.544.0000	Recursos Hidricos	0,00	28.625,16	0,00	28.625,16
18.544.0411	CONSERVACAO E	0,00	28.625,16	0,00	28.625,16
25.000.0000	Energia	0,00	147.577,70	0,00	147.577,70
25.752.0000	Energia Elétrica	0,00	147.577,70	0,00	147.577,70
25.752.0566	EXPANSAO DO ATENDIMENTO	0,00	147.577,70	0,00	147.577,70
26.000.0000	Transporte	0,00	363.378,29	0,00	363.378,29
26.782.0000	Transporte Rodoviário	0,00	363.378,29	0,00	363.378,29
26.782.0586	ESTRADAS VICINAIS	0,00	363.378,29	0,00	363.378,29
27.000.0000	Desporto e Lazer	0,00	24.489,00	0,00	24.489,00
27.451.0000	Infra-Estrutura Urbana	0,00	24.489,00	0,00	24.489,00
27.451.0616	CONSTRUCAO DE CENTROS	0,00	24.489,00	0,00	24.489,00
Total da Unidade Orçamentária:		0,00	2.645.943,42	14.763.028,56	17.408.971,98

Orgão: 02 PREFEITURA MUNICIPAL DE SAO GONCALO DO AMARANTE

U.O.: 02.06 SECRETARIA MUNICIPAL DE DESENV.ECONOMICO

Código	Especificação	Op. Especiais	Projetos	Atividades	Total
04.000.0000	Administração	0,00	0,00	381.515,12	381.515,12
04.691.0000	Promoção Comercial	0,00	0,00	381.515,12	381.515,12
04.691.0037	ADMINISTRACAO GERAL	0,00	0,00	381.515,12	381.515,12
Total da Unidade Orçamentária:		0,00	0,00	381.515,12	381.515,12

Orgão: 02 PREFEITURA MUNICIPAL DE SAO GONCALO DO AMARANTE

U.O.: 02.07 SECRETARIA MUNICIPAL DA JUVENTUDE, ESPORTE E CULTURA

Código	Especificação	Op. Especiais	Projetos	Atividades	Total
08.000.0000	Assistência Social	0,00	0,00	1.321.635,52	1.321.635,52
08.243.0000	Assistência à Criança e ao	0,00	0,00	1.321.635,52	1.321.635,52
08.243.0133	VALORIZACAO DA JUVENTUDE	0,00	0,00	1.321.635,52	1.321.635,52
13.000.0000	Cultura	0,00	0,00	1.047.678,71	1.047.678,71
13.243.0000	Assistência à Criança e ao	0,00	0,00	29.565,00	29.565,00
13.243.0131	CULTURA - AMPARO A	0,00	0,00	29.565,00	29.565,00
13.392.0000	Difusão Cultural	0,00	0,00	1.018.113,71	1.018.113,71
13.392.0307	DIFUSAO CULTURAL	0,00	0,00	1.018.113,71	1.018.113,71
27.000.0000	Desporto e Lazer	0,00	0,00	681.963,00	681.963,00

Despesas Por Funções, Subfunções e Programas

Anexo 6, da Lei nº 4320, de 17/03/64 (Portaria SOF nº 8, de 04/02/85)

Orgão: 02 PREFEITURA MUNICIPAL DE SAO GONCALO DO AMARANTE
 U.O.: 02.07 SECRETARIA MUNICIPAL DA JUVENTUDE, ESPORTE E CULTURA

Código	Especificação	Op. Especiais	Projetos	Atividades	Total
27.812.0000	Desporto Comunitário	0,00	0,00	681.963,00	681.963,00
27.812.0616	CONSTRUCAO DE CENTROS	0,00	0,00	681.963,00	681.963,00
Total da Unidade Orçamentária:		0,00	0,00	3.051.277,23	3.051.277,23

Orgão: 02 PREFEITURA MUNICIPAL DE SAO GONCALO DO AMARANTE
 U.O.: 02.08 SECRETARIA MUNICIPAL DE AGRICULTURA E RECURSOS HIDRICOS

Código	Especificação	Op. Especiais	Projetos	Atividades	Total
15.000.0000	Urbanismo	0,00	0,00	8.887,42	8.887,42
15.605.0000	Abastecimento	0,00	0,00	8.887,42	8.887,42
15.605.0523	COMERCIALIZACAO DE	0,00	0,00	8.887,42	8.887,42
20.000.0000	Agricultura	0,00	0,00	980.548,71	980.548,71
20.122.0000	Administração Geral	0,00	0,00	980.548,71	980.548,71
20.122.0037	ADMINISTRACAO GERAL	0,00	0,00	980.548,71	980.548,71
Total da Unidade Orçamentária:		0,00	0,00	989.436,13	989.436,13

Orgão: 02 PREFEITURA MUNICIPAL DE SAO GONCALO DO AMARANTE
 U.O.: 02.09 SECRETARIA MUNICIPAL DE TURISMO

Código	Especificação	Op. Especiais	Projetos	Atividades	Total
23.000.0000	Comércio e Serviços	0,00	0,00	2.049.301,70	2.049.301,70
23.695.0000	Turismo	0,00	0,00	2.049.301,70	2.049.301,70
23.695.0037	ADMINISTRACAO GERAL	0,00	0,00	248.361,50	248.361,50
23.695.0536	PROMOCAO DO TURISMO	0,00	0,00	1.800.940,20	1.800.940,20
Total da Unidade Orçamentária:		0,00	0,00	2.049.301,70	2.049.301,70

Orgão: 02 PREFEITURA MUNICIPAL DE SAO GONCALO DO AMARANTE
 U.O.: 02.10 SECRETARIA MUNICIPAL DA DEFESA PATRIMONIAL E CIDADANIA

Código	Especificação	Op. Especiais	Projetos	Atividades	Total
14.000.0000	Direito da Cidadania	0,00	0,00	2.411.485,15	2.411.485,15
14.422.0000	Direitos Individuais, Coletivos e	0,00	0,00	2.411.485,15	2.411.485,15
14.422.0317	CIDADANIA E SEGURANCA	0,00	0,00	2.411.485,15	2.411.485,15
Total da Unidade Orçamentária:		0,00	0,00	2.411.485,15	2.411.485,15

Despesas Por Funções, Subfunções e Programas

Anexo 6, da Lei nº 4320, de 17/03/64 (Portaria SOF nº 8, de 04/02/85)

Orgão: 02 PREFEITURA MUNICIPAL DE SAO GONCALO DO AMARANTE

U.O.: 02.11 SECRETARIA MUNICIPAL DO MEIO AMBIENTE

Código	Especificação	Op. Especiais	Projetos	Atividades	Total
18.000.0000	Gestão Ambiental	0,00	0,00	261.543,75	261.543,75
18.541.0000	Preservação e Conservação	0,00	0,00	261.543,75	261.543,75
18.541.0037	ADMINISTRACAO GERAL	0,00	0,00	261.543,75	261.543,75
Total da Unidade Orçamentária:		0,00	0,00	261.543,75	261.543,75

Orgão: 03 FUNDO MUNICIPAL DE SAUDE

U.O.: 03.01 FUNDO MUNICIPAL DE SAUDE

Código	Especificação	Op. Especiais	Projetos	Atividades	Total
17.000.0000	Saúde	0,00	1.065.401,08	18.727.209,29	19.792.610,37
10.301.0000	Atenção Básica	0,00	0,00	14.247.423,65	14.247.423,65
10.301.0171	PROGRAMA DE ACOES BASICA	0,00	0,00	14.156.510,95	14.156.510,95
10.301.0177	PREVENCAO E CONTROLE DE	0,00	0,00	90.912,70	90.912,70
10.302.0000	Assistência Hospitalar e Ambulatorial	0,00	1.065.401,08	4.479.785,64	5.545.186,72
10.302.0176	ASSISTENCIA AMBULATORIAL	0,00	1.065.401,08	4.479.785,64	5.545.186,72
17.000.0000	Saneamento	0,00	746.916,32	0,00	746.916,32
17.512.0000	Saneamento Básico Urbano	0,00	746.916,32	0,00	746.916,32
17.512.0373	ATERROS SANITARIOS	0,00	733.280,00	0,00	733.280,00
17.512.0377	SANEAMENTO GERAL ZONA	0,00	13.636,32	0,00	13.636,32
Total da Unidade Orçamentária:		0,00	1.812.317,40	18.727.209,29	20.539.526,69

Orgão: 04 FUNDO MUNICIPAL DE DEFESA DA CRIANCA E ADOLESCENTE

U.O.: 04.01 FUNDO MUNICIPAL DE DEFESA DA CRIANCA E ADOLESCENTE

Código	Especificação	Op. Especiais	Projetos	Atividades	Total
08.000.0000	Assistência Social	0,00	0,00	33.588,88	33.588,88
08.243.0000	Assistência à Criança e ao	0,00	0,00	33.588,88	33.588,88
08.243.0131	CULTURA - AMPARO A	0,00	0,00	33.588,88	33.588,88
Total da Unidade Orçamentária:		0,00	0,00	33.588,88	33.588,88

Orgão: 05 FUNDO MUNICIPAL DE PREVIDENCIA SOCIAL

U.O.: 05.01 FUNDO MUNICIPAL DE PREVIDENCIA SOCIAL

Código	Especificação	Op. Especiais	Projetos	Atividades	Total
09.000.0000	Previdência Social	0,00	0,00	1.208.126,89	1.208.126,89
09.272.0000	Previdência do Regime Estatutário	0,00	0,00	1.208.126,89	1.208.126,89

Despesas Por Funções, Subfunções e Programas

Anexo 6, da Lei nº 4320, de 17/03/64 (Portaria SOF nº 8, de 04/02/85)

Orgão: 05 FUNDO MUNICIPAL DE PREVIDENCIA SOCIAL

U.O.: 05.01 FUNDO MUNICIPAL DE PREVIDENCIA SOCIAL

Código	Especificação	Op. Especiais	Projetos	Atividades	Total
09.272.0156	INATIVOS E PENSIONISTAS DA	0,00	0,00	1.208.126,89	1.208.126,89
Total da Unidade Orçamentária:		0,00	0,00	1.208.126,89	1.208.126,89

Orgão: 06 FUNDO MUNICIPAL DE EDUCACAO BASICA FUNDEB

U.O.: 06.01 FUNDO MUNICIPAL DE EDUCACAO BASICA / FUNDEB

Código	Especificação	Op. Especiais	Projetos	Atividades	Total
12.000.0000	Educação	0,00	0,00	18.605.724,22	18.605.724,22
12.361.0000	Ensino Fundamental	0,00	0,00	18.605.724,22	18.605.724,22
12.361.0037	ADMINISTRACAO GERAL	0,00	0,00	5.973.978,24	5.973.978,24
12.361.0231	ENSINO FUNDAMENTAL -	0,00	0,00	12.631.745,98	12.631.745,98
Total da Unidade Orçamentária:		0,00	0,00	18.605.724,22	18.605.724,22

Orgão: 07 FUNDO MUNICIPAL DE EDUCACAO

U.O.: 07.01 FUNDO MUNICIPAL DE EDUCACAO

Código	Especificação	Op. Especiais	Projetos	Atividades	Total
12.000.0000	Educação	0,00	3.814.829,23	20.223.872,27	24.038.701,50
12.122.0000	Administração Geral	0,00	0,00	19.300.761,99	19.300.761,99
12.122.0037	ADMINISTRACAO GERAL	0,00	0,00	19.300.761,99	19.300.761,99
12.243.0000	Assistência à Criança e ao	0,00	0,00	223.448,00	223.448,00
12.243.0131	CULTURA - AMPARO A	0,00	0,00	223.448,00	223.448,00
12.306.0000	Alimentação e Nutrição	0,00	0,00	509.374,72	509.374,72
12.306.0196	ALIMENTACAO E NUTRICAO	0,00	0,00	509.374,72	509.374,72
12.361.0000	Ensino Fundamental	0,00	3.814.829,23	78.514,70	3.893.343,93
12.361.0123	TRANSPORTE	0,00	0,00	78.514,70	78.514,70
12.361.0231	ENSINO FUNDAMENTAL -	0,00	3.814.829,23	0,00	3.814.829,23
12.365.0000	Educação Infantil	0,00	0,00	57.857,52	57.857,52
12.365.0196	ALIMENTACAO E NUTRICAO	0,00	0,00	57.857,52	57.857,52
12.366.0000	Educação de Jovens e Adultos	0,00	0,00	53.915,34	53.915,34
12.366.0281	ENSINO SUPLETIVO E	0,00	0,00	53.915,34	53.915,34
Total da Unidade Orçamentária:		0,00	3.814.829,23	20.223.872,27	24.038.701,50


Despesas Por Funções, Subfunções e Programas

Anexo 6, da Lei nº 4320, de 17/03/64 (Portaria SOF nº 8, de 04/02/85)

Orgão: 08 FUNDO MUNICIPAL DE ASSISTENCIA SOCIAL

U.O.: 08.01 FUNDO MUNICIPAL DE ASSISTENCIA SOCIAL

Código	Especificação	Op. Especiais	Projetos	Atividades	Total
04.000.0000	Administração	0,00	0,00	872,00	872,00
04.182.0000	Defesa Civil	0,00	0,00	872,00	872,00
04.182.0037	ADMINISTRACAO GERAL	0,00	0,00	872,00	872,00
08.000.0000	Assistência Social	0,00	0,00	3.979.946,38	3.979.946,38
08.122.0000	Administração Geral	0,00	0,00	2.674.882,36	2.674.882,36
08.122.0037	ADMINISTRACAO GERAL	0,00	0,00	2.674.882,36	2.674.882,36
08.241.0000	Assistência ao Idoso	0,00	0,00	2.220,00	2.220,00
08.241.0001	PODER LEGISLATIVO	0,00	0,00	2.220,00	2.220,00
08.242.0000	Assistência ao Portador de	0,00	0,00	18.535,60	18.535,60
08.242.0126	ATENCAO A PESSOA	0,00	0,00	18.535,60	18.535,60
08.243.0000	Assistência à Criança e ao	0,00	0,00	1.043.426,94	1.043.426,94
08.243.0131	CULTURA - AMPARO A	0,00	0,00	1.043.426,94	1.043.426,94
08.244.0000	Assistência Comunitária	0,00	0,00	240.881,48	240.881,48
08.244.0137	ASSISTENCIA SOCIAL - IGD	0,00	0,00	240.881,48	240.881,48
Total da Unidade Orçamentária:		0,00	0,00	3.980.818,38	3.980.818,38
Total Geral:		852.453,85	8.273.090,05	100.531.098,43	109.656.642,33


 FPM - FINANÇAS PÚBLICAS MUNICIPAIS
 ASSESSORIA CONTÁBIL CRC: 455


 WALTER RAMOS DE ARAUJO JUNIOR
 PREFEITO

Despesas Por Funções, Subfunções e Programas

Anexo 7, da Lei nº 4320, de 17/03/64 (Portaria SOF nº 8, de 04/02/85)

Código	Especificação	Op. Especiais	Projetos	Atividades	Total
01.000.0000	Legislativa	0,00	0,00	2.399.366,57	2.399.366,57
01.031.0000	Ação Legislativa	0,00	0,00	2.399.366,57	2.399.366,57
01.031.0001	PODER LEGISLATIVO	0,00	0,00	2.399.366,57	2.399.366,57
04.000.0000	Administração	0,00	0,00	11.810.961,31	11.810.961,31
04.122.0000	Administração Geral	0,00	0,00	4.776.087,51	4.776.087,51
04.122.0031	ADMINISTRACAO GERAL -	0,00	0,00	349.396,23	349.396,23
04.122.0037	ADMINISTRACAO GERAL	0,00	0,00	4.426.691,28	4.426.691,28
04.123.0000	Administração Financeira	0,00	0,00	6.651.036,68	6.651.036,68
04.123.0037	ADMINISTRACAO GERAL	0,00	0,00	3.768.184,17	3.768.184,17
04.123.0041	ADMINISTRACAO FINANCEIRA	0,00	0,00	2.882.852,51	2.882.852,51
04.125.0000	Normalização e Fiscalização	0,00	0,00	1.450,00	1.450,00
04.125.0036	ADM.-NORMAT.E	0,00	0,00	1.450,00	1.450,00
04.182.0000	Defesa Civil	0,00	0,00	872,00	872,00
04.182.0037	ADMINISTRACAO GERAL	0,00	0,00	872,00	872,00
04.691.0000	Promoção Comercial	0,00	0,00	381.515,12	381.515,12
04.691.0037	ADMINISTRACAO GERAL	0,00	0,00	381.515,12	381.515,12
08.000.0000	Assistência Social	0,00	0,00	5.335.170,78	5.335.170,78
08.122.0000	Administração Geral	0,00	0,00	2.674.882,36	2.674.882,36
08.122.0037	ADMINISTRACAO GERAL	0,00	0,00	2.674.882,36	2.674.882,36
08.241.0000	Assistência ao Idoso	0,00	0,00	2.220,00	2.220,00
08.241.0001	PODER LEGISLATIVO	0,00	0,00	2.220,00	2.220,00
08.242.0000	Assistência ao Portador de	0,00	0,00	18.535,60	18.535,60
08.242.0126	ATENCAO A PESSOA	0,00	0,00	18.535,60	18.535,60
08.243.0000	Assistência à Criança e ao	0,00	0,00	2.398.651,34	2.398.651,34
08.243.0131	CULTURA - AMPARO A CRIANCA	0,00	0,00	1.077.015,82	1.077.015,82
08.243.0133	VALORIZACAO DA JUVENTUDE	0,00	0,00	1.321.635,52	1.321.635,52
08.244.0000	Assistência Comunitária	0,00	0,00	240.881,48	240.881,48
08.244.0137	ASSISTENCIA SOCIAL - IGD	0,00	0,00	240.881,48	240.881,48
09.000.0000	Previdência Social	0,00	0,00	1.208.126,89	1.208.126,89
09.272.0000	Previdência do Regime Estatutário	0,00	0,00	1.208.126,89	1.208.126,89
09.272.0156	INATIVOS E PENSIONISTAS DA	0,00	0,00	1.208.126,89	1.208.126,89
10.000.0000	Saúde	0,00	1.065.401,08	18.727.209,29	19.792.610,37
10.301.0000	Atenção Básica	0,00	0,00	14.247.423,65	14.247.423,65
10.301.0171	PROGRAMA DE ACOES BASICA	0,00	0,00	14.156.510,95	14.156.510,95
10.301.0177	PREVENCAO E CONTROLE DE	0,00	0,00	90.912,70	90.912,70
10.302.0000	Assistência Hospitalar e Ambulatorial	0,00	1.065.401,08	4.479.785,64	5.545.186,72

Despesas Por Funções, Subfunções e Programas

Anexo 7, da Lei nº 4320, de 17/03/64 (Portaria SOF nº 8, de 04/02/85)

Código	Especificação	Op. Especiais	Projetos	Atividades	Total
10.302.0176	ASSISTENCIA AMBULATORIAL E	0,00	1.065.401,08	4.479.785,64	5.545.186,72
12.000.0000	Educação	0,00	3.814.829,23	38.829.596,49	42.644.425,72
12.122.0000	Administração Geral	0,00	0,00	19.300.761,99	19.300.761,99
12.122.0037	ADMINISTRACAO GERAL	0,00	0,00	19.300.761,99	19.300.761,99
12.243.0000	Assistência à Criança e ao	0,00	0,00	223.448,00	223.448,00
12.243.0131	CULTURA - AMPARO A CRIANCA	0,00	0,00	223.448,00	223.448,00
12.306.0000	Alimentação e Nutrição	0,00	0,00	509.374,72	509.374,72
12.306.0196	ALIMENTACAO E NUTRICAO	0,00	0,00	509.374,72	509.374,72
12.361.0000	Ensino Fundamental	0,00	3.814.829,23	18.684.238,92	22.499.068,15
12.361.0037	ADMINISTRACAO GERAL	0,00	0,00	5.973.978,24	5.973.978,24
12.361.0123	TRANSPORTE	0,00	0,00	78.514,70	78.514,70
12.361.0231	ENSINO FUNDAMENTAL -	0,00	3.814.829,23	12.631.745,98	16.446.575,21
12.365.0000	Educação Infantil	0,00	0,00	57.857,52	57.857,52
12.365.0196	ALIMENTACAO E NUTRICAO	0,00	0,00	57.857,52	57.857,52
12.366.0000	Educação de Jovens e Adultos	0,00	0,00	53.915,34	53.915,34
12.366.0281	ENSINO SUPLETIVO E	0,00	0,00	53.915,34	53.915,34
13.000.0000	Cultura	0,00	0,00	1.047.678,71	1.047.678,71
13.243.0000	Assistência à Criança e ao	0,00	0,00	29.565,00	29.565,00
13.243.0131	CULTURA - AMPARO A CRIANCA	0,00	0,00	29.565,00	29.565,00
13.392.0000	Difusão Cultural	0,00	0,00	1.018.113,71	1.018.113,71
13.392.0307	DIFUSAO CULTURAL	0,00	0,00	1.018.113,71	1.018.113,71
14.000.0000	Direito da Cidadania	0,00	0,00	2.411.485,15	2.411.485,15
14.422.0000	Direitos Individuais, Coletivos e	0,00	0,00	2.411.485,15	2.411.485,15
14.422.0317	CIDADANIA E SEGURANCA	0,00	0,00	2.411.485,15	2.411.485,15
15.000.0000	Urbanismo	0,00	456.303,31	14.178.848,78	14.635.152,09
15.122.0000	Administração Geral	0,00	0,00	7.493.069,47	7.493.069,47
15.122.0037	ADMINISTRACAO GERAL	0,00	0,00	7.493.069,47	7.493.069,47
15.451.0000	Infra-Estrutura Urbana	0,00	0,00	4.149.128,95	4.149.128,95
15.451.0332	MANUTENCAO E	0,00	0,00	3.227.345,29	3.227.345,29
15.451.0586	ESTRADAS VICINAIS	0,00	0,00	921.783,66	921.783,66
15.452.0000	Serviços Urbanos	0,00	156.770,25	2.527.762,94	2.684.533,19
15.452.0331	PLANEJAMENTO E	0,00	156.770,25	0,00	156.770,25
15.452.0336	LIMPEZA URBANA	0,00	0,00	1.981.843,80	1.981.843,80
15.452.0340	SERVICOS GERAIS DE	0,00	0,00	545.919,14	545.919,14
15.605.0000	Abastecimento	0,00	299.533,06	8.887,42	308.420,48
15.605.0467	CENTROS DE ABASTECIMENTO	0,00	299.533,06	0,00	299.533,06

Despesas Por Funções, Subfunções e Programas

Anexo 7, da Lei nº 4320, de 17/03/64 (Portaria SOF nº 8, de 04/02/85)

Código	Especificação	Op. Especiais	Projetos	Atividades	Total
15.605.0523	COMERCIALIZACAO DE	0,00	0,00	8.887,42	8.887,42
16.000.0000	Habitação	0,00	1.625.569,96	0,00	1.625.569,96
16.481.0000	Habitação Rural	0,00	1.625.569,96	0,00	1.625.569,96
16.481.0352	HABITACOES POPULARES	0,00	1.625.569,96	0,00	1.625.569,96
17.000.0000	Saneamento	0,00	746.916,32	593.067,20	1.339.983,52
17.512.0000	Saneamento Básico Urbano	0,00	746.916,32	593.067,20	1.339.983,52
17.512.0373	ATERROS SANITARIOS	0,00	733.280,00	0,00	733.280,00
17.512.0376	ABASTECIMENTO DAGUA NA	0,00	0,00	593.067,20	593.067,20
17.512.0377	SANEAMENTO GERAL ZONA	0,00	13.636,32	0,00	13.636,32
18.000.0000	Gestão Ambiental	0,00	28.625,16	261.543,75	290.168,91
18.541.0000	Preservação e Conservação	0,00	0,00	261.543,75	261.543,75
18.541.0037	ADMINISTRACAO GERAL	0,00	0,00	261.543,75	261.543,75
18.544.0000	Recursos Hídricos	0,00	28.625,16	0,00	28.625,16
18.544.0411	CONSERVACAO E	0,00	28.625,16	0,00	28.625,16
19.000.0000	Ciência e Tecnologia	0,00	0,00	16.230,10	16.230,10
19.122.0000	Administração Geral	0,00	0,00	16.230,10	16.230,10
19.122.0037	ADMINISTRACAO GERAL	0,00	0,00	16.230,10	16.230,10
20.000.0000	Agricultura	0,00	0,00	980.548,71	980.548,71
20.122.0000	Administração Geral	0,00	0,00	980.548,71	980.548,71
20.122.0037	ADMINISTRACAO GERAL	0,00	0,00	980.548,71	980.548,71
23.000.0000	Comércio e Serviços	0,00	0,00	2.049.301,70	2.049.301,70
23.695.0000	Turismo	0,00	0,00	2.049.301,70	2.049.301,70
23.695.0037	ADMINISTRACAO GERAL	0,00	0,00	248.361,50	248.361,50
23.695.0536	PROMOCAO DO TURISMO	0,00	0,00	1.800.940,20	1.800.940,20
25.000.0000	Energia	0,00	147.577,70	0,00	147.577,70
25.752.0000	Energia Elétrica	0,00	147.577,70	0,00	147.577,70
25.752.0566	EXPANSAO DO ATENDIMENTO	0,00	147.577,70	0,00	147.577,70
26.000.0000	Transporte	0,00	363.378,29	0,00	363.378,29
26.782.0000	Transporte Rodoviário	0,00	363.378,29	0,00	363.378,29
26.782.0586	ESTRADAS VICINAIS	0,00	363.378,29	0,00	363.378,29
27.000.0000	Desporto e Lazer	0,00	24.489,00	681.963,00	706.452,00
27.451.0000	Infra-Estrutura Urbana	0,00	24.489,00	0,00	24.489,00
27.451.0616	CONSTRUCAO DE CENTROS	0,00	24.489,00	0,00	24.489,00
27.812.0000	Desporto Comunitário	0,00	0,00	681.963,00	681.963,00
27.812.0616	CONSTRUCAO DE CENTROS	0,00	0,00	681.963,00	681.963,00
28.000.0000	Encargos Especiais	852.453,85	0,00	0,00	852.453,85

Despesas Por Funções, Subfunções e Programas

Anexo 7, da Lei nº 4320, de 17/03/64 (Portaria SOF nº 8, de 04/02/85)

Código	Especificação	Op. Especiais	Projetos	Atividades	Total
28.843.0000	Serviço da Dívida Interna	852.453,85	0,00	0,00	852.453,85
28.843.0963	GERENCIAMENTO DA DIVIDA	822.452,30	0,00	0,00	822.452,30
28.843.0964	GERENCIAMENTO DE OUTRAS	30.001,55	0,00	0,00	30.001,55
Total Geral:		852.453,85	8.273.090,05	100.531.098,43	109.656.642,33



FPM - FINANÇAS PÚBLICAS MUNICIPAIS
ASSESSORIA CONTÁBIL CRC: 455



WALTER RAMOS DE ARAUJO JUNIOR
PREFEITO

Despesas Por Funções, Subfunções e Programas de Acordo com o Vínculo

Anexo 8, da Lei nº 4320, de 17/03/64 (Portaria SOF nº 8, de 04/02/85)

Código	Especificação	Ordinário	Vinculado	Total
01.000.0000	Legislativa	2.399.366,57	0,00	2.399.366,57
01.031.0000	Ação Legislativa	2.399.366,57	0,00	2.399.366,57
01.031.0001	PODER LEGISLATIVO MUNICIPAL	2.399.366,57	0,00	2.399.366,57
04.000.0000	Administração	11.810.961,31	0,00	11.810.961,31
04.122.0000	Administração Geral	4.776.087,51	0,00	4.776.087,51
04.122.0031	ADMINISTRACAO GERAL - PLANEJAMENTO	349.396,23	0,00	349.396,23
04.122.0037	ADMINISTRACAO GERAL	4.426.691,28	0,00	4.426.691,28
04.123.0000	Administração Financeira	6.651.036,68	0,00	6.651.036,68
04.123.0037	ADMINISTRACAO GERAL	3.768.184,17	0,00	3.768.184,17
04.123.0041	ADMINISTRACAO FINANCEIRA	2.882.852,51	0,00	2.882.852,51
04.125.0000	Normalização e Fiscalização	1.450,00	0,00	1.450,00
04.125.0036	ADM.-NORMAT.E FISCALIZACAO-SUPERVISAO	1.450,00	0,00	1.450,00
04.182.0000	Defesa Civil	872,00	0,00	872,00
04.182.0037	ADMINISTRACAO GERAL	872,00	0,00	872,00
04.691.0000	Promoção Comercial	381.515,12	0,00	381.515,12
04.691.0037	ADMINISTRACAO GERAL	381.515,12	0,00	381.515,12
08.000.0000	Assistência Social	5.335.170,78	0,00	5.335.170,78
08.122.0000	Administração Geral	2.674.882,36	0,00	2.674.882,36
08.122.0037	ADMINISTRACAO GERAL	2.674.882,36	0,00	2.674.882,36
08.241.0000	Assistência ao Idoso	2.220,00	0,00	2.220,00
08.241.0001	PODER LEGISLATIVO MUNICIPAL	2.220,00	0,00	2.220,00
08.242.0000	Assistência ao Portador de Deficiência	18.535,60	0,00	18.535,60
08.242.0126	ATENCAO A PESSOA PORTADORA DE	18.535,60	0,00	18.535,60
08.243.0000	Assistência à Criança e ao Adolescente	2.398.651,34	0,00	2.398.651,34
08.243.0131	CULTURA - AMPARO A CRIANCA E	1.077.015,82	0,00	1.077.015,82
08.243.0133	VALORIZACAO DA JUVENTUDE	1.321.635,52	0,00	1.321.635,52
08.244.0000	Assistência Comunitária	240.881,48	0,00	240.881,48
08.244.0137	ASSISTENCIA SOCIAL - IGD	240.881,48	0,00	240.881,48
09.000.0000	Previdência Social	1.208.126,89	0,00	1.208.126,89
09.272.0000	Previdência do Regime Estatutário	1.208.126,89	0,00	1.208.126,89
09.272.0156	INATIVOS E PENSIONISTAS DA PREVIDENCIA	1.208.126,89	0,00	1.208.126,89
10.000.0000	Saúde	19.792.610,37	0,00	19.792.610,37
10.301.0000	Atenção Básica	14.247.423,65	0,00	14.247.423,65
10.301.0171	PROGRAMA DE ACOES BASICA DE SAUDE	14.156.510,95	0,00	14.156.510,95
10.301.0177	PREVENCAO E CONTROLE DE DOENCAS	90.912,70	0,00	90.912,70
10.302.0000	Assistência Hospitalar e Ambulatorial	5.545.186,72	0,00	5.545.186,72

Despesas Por Funções, Subfunções e Programas de Acordo com o Vinculo

Anexo 8, da Lei nº 4320, de 17/03/64 (Portaria SOF nº 8, de 04/02/85)

Código	Especificação	Ordinário	Vinculado	Total
10.302.0176	ASSISTENCIA AMBULATORIAL E HOSPITALAR	5.545.186,72	0,00	5.545.186,72
12.000.0000	Educação	42.644.425,72	0,00	42.644.425,72
12.122.0000	Administração Geral	19.300.761,99	0,00	19.300.761,99
12.122.0037	ADMINISTRACAO GERAL	19.300.761,99	0,00	19.300.761,99
12.243.0000	Assistência à Criança e ao Adolescente	223.448,00	0,00	223.448,00
12.243.0131	CULTURA - AMPARO A CRIANCA E	223.448,00	0,00	223.448,00
12.306.0000	Alimentação e Nutrição	509.374,72	0,00	509.374,72
12.306.0196	ALIMENTACAO E NUTRICAO	509.374,72	0,00	509.374,72
12.361.0000	Ensino Fundamental	22.499.068,15	0,00	22.499.068,15
12.361.0037	ADMINISTRACAO GERAL	5.973.978,24	0,00	5.973.978,24
361.0123	TRANSPORTE ESCOLARSALARIO EDUCACAO	78.514,70	0,00	78.514,70
12.361.0231	ENSINO FUNDAMENTAL - MAGISTERIO	16.446.575,21	0,00	16.446.575,21
12.365.0000	Educação Infantil	57.857,52	0,00	57.857,52
12.365.0196	ALIMENTACAO E NUTRICAO	57.857,52	0,00	57.857,52
12.366.0000	Educação de Jovens e Adultos	53.915,34	0,00	53.915,34
12.366.0281	ENSINO SUPLETIVO E EDUCACAO DE JOVENS	53.915,34	0,00	53.915,34
13.000.0000	Cultura	1.047.678,71	0,00	1.047.678,71
13.243.0000	Assistência à Criança e ao Adolescente	29.565,00	0,00	29.565,00
13.243.0131	CULTURA - AMPARO A CRIANCA E	29.565,00	0,00	29.565,00
13.392.0000	Difusão Cultural	1.018.113,71	0,00	1.018.113,71
13.392.0307	DIFUSAO CULTURAL	1.018.113,71	0,00	1.018.113,71
14.000.0000	Direito da Cidadania	2.411.485,15	0,00	2.411.485,15
14.422.0000	Direitos Individuais, Coletivos e Difusos	2.411.485,15	0,00	2.411.485,15
14.422.0317	CIDADANIA E SEGURANCA	2.411.485,15	0,00	2.411.485,15
15.000.0000	Urbanismo	14.635.152,09	0,00	14.635.152,09
15.122.0000	Administração Geral	7.493.069,47	0,00	7.493.069,47
15.122.0037	ADMINISTRACAO GERAL	7.493.069,47	0,00	7.493.069,47
15.451.0000	Infra-Estrutura Urbana	4.149.128,95	0,00	4.149.128,95
15.451.0332	MANUTENCAO E CONSERVACAO DE VIAS	3.227.345,29	0,00	3.227.345,29
15.451.0586	ESTRADAS VICINAIS	921.783,66	0,00	921.783,66
15.452.0000	Serviços Urbanos	2.684.533,19	0,00	2.684.533,19
15.452.0331	PLANEJAMENTO E ESTRUTURACAO URBANOS	156.770,25	0,00	156.770,25
15.452.0336	LIMPEZA URBANA	1.981.843,80	0,00	1.981.843,80
15.452.0340	SERVICOS GERAIS DE UTILIDADE PUBLICA	545.919,14	0,00	545.919,14
15.605.0000	Abastecimento	308.420,48	0,00	308.420,48
15.605.0467	CENTROS DE ABASTECIMENTO	299.533,06	0,00	299.533,06

Despesas Por Funções, Subfunções e Programas de Acordo com o Vínculo

Anexo 8, da Lei nº 4320, de 17/03/64 (Portaria SOF nº 8, de 04/02/85)

Código	Especificação	Ordinário	Vinculado	Total
15.605.0523	COMERCIALIZACAO DE ALIMENTOS	8.887,42	0,00	8.887,42
16.000.0000	Habitação	1.625.569,96	0,00	1.625.569,96
16.481.0000	Habitação Rural	1.625.569,96	0,00	1.625.569,96
16.481.0352	HABITACOES POPULARES	1.625.569,96	0,00	1.625.569,96
17.000.0000	Saneamento	1.339.983,52	0,00	1.339.983,52
17.512.0000	Saneamento Básico Urbano	1.339.983,52	0,00	1.339.983,52
17.512.0373	ATERROS SANITARIOS	733.280,00	0,00	733.280,00
17.512.0376	ABASTECIMENTO D'AGUA NA ZONA URBANA	593.067,20	0,00	593.067,20
17.512.0377	SANEAMENTO GERAL ZONA URBANA	13.636,32	0,00	13.636,32
18.000.0000	Gestão Ambiental	290.168,91	0,00	290.168,91
18.041.0000	Preservação e Conservação Ambiental	261.543,75	0,00	261.543,75
18.541.0037	ADMINISTRACAO GERAL	261.543,75	0,00	261.543,75
18.544.0000	Recursos Hídricos	28.625,16	0,00	28.625,16
18.544.0411	CONSERVACAO E PRESERV.DOS	28.625,16	0,00	28.625,16
19.000.0000	Ciência e Tecnologia	16.230,10	0,00	16.230,10
19.122.0000	Administração Geral	16.230,10	0,00	16.230,10
19.122.0037	ADMINISTRACAO GERAL	16.230,10	0,00	16.230,10
20.000.0000	Agricultura	980.548,71	0,00	980.548,71
20.122.0000	Administração Geral	980.548,71	0,00	980.548,71
20.122.0037	ADMINISTRACAO GERAL	980.548,71	0,00	980.548,71
23.000.0000	Comércio e Serviços	2.049.301,70	0,00	2.049.301,70
23.695.0000	Turismo	2.049.301,70	0,00	2.049.301,70
23.695.0037	ADMINISTRACAO GERAL	248.361,50	0,00	248.361,50
23.695.0536	PROMOCAO DO TURISMO	1.800.940,20	0,00	1.800.940,20
25.000.0000	Energia	147.577,70	0,00	147.577,70
25.752.0000	Energia Elétrica	147.577,70	0,00	147.577,70
25.752.0566	EXPANSAO DO ATENDIMENTO COM ENERGIA	147.577,70	0,00	147.577,70
26.000.0000	Transporte	363.378,29	0,00	363.378,29
26.782.0000	Transporte Rodoviário	363.378,29	0,00	363.378,29
26.782.0586	ESTRADAS VICINAIS	363.378,29	0,00	363.378,29
27.000.0000	Desporto e Lazer	706.452,00	0,00	706.452,00
27.451.0000	Infra-Estrutura Urbana	24.489,00	0,00	24.489,00
27.451.0616	CONSTRUCAO DE CENTROS ESPORTIVOS	24.489,00	0,00	24.489,00
27.812.0000	Desporto Comunitário	681.963,00	0,00	681.963,00
27.812.0616	CONSTRUCAO DE CENTROS ESPORTIVOS	681.963,00	0,00	681.963,00
28.000.0000	Encargos Especiais	852.453,85	0,00	852.453,85

Despesas Por Funções, Subfunções e Programas de Acordo com o Vinculo

Anexo 8, da Lei nº 4320, de 17/03/64 (Portaria SOF nº 8, de 04/02/85)

Código	Especificação	Ordinário	Vinculado	Total
28.843.0000	Serviço da Dívida Interna	852.453,85	0,00	852.453,85
28.843.0963	GERENCIAMENTO DA DÍVIDA INTERNA	822.452,30	0,00	822.452,30
28.843.0964	GERENCIAMENTO DE OUTRAS DÍVIDAS	30.001,55	0,00	30.001,55
Total Geral:		109.656.642,33	0,00	109.656.642,33



FPM - FINANÇAS PÚBLICAS MUNICIPAIS
ASSESSORIA CONTÁBIL CRC: 455



WALTER RAMOS DE ARAUJO JUNIOR
PREFEITO

Despesas por Órgãos e Funções

Anexo 9, da Lei nº 4320, de 17/03/64 (Portaria SOF nº 8 de 04/02/85)

Unidade Orçamentária	Legislativa	Judiciária	Essencial à Justiça	Administração
CAMARA MUNICIPAL DE SAO GONCALO DO	2.399.366,57	0,00	0,00	0,00
GABINETE DO PREFEITO	0,00	0,00	0,00	4.428.141,28
SECRETARIA MUNICIPAL DE ADMINISTRACAO	0,00	0,00	0,00	3.768.184,17
SECRETARIA MUNICIPAL DE FINANÇAS	0,00	0,00	0,00	2.882.852,51
SECRETARIA MUNICIPAL DE PLANEJAMENTO	0,00	0,00	0,00	349.396,23
SECRETARIA MUNICIPAL DE INFRAESTRUTURA	0,00	0,00	0,00	0,00
SECRETARIA MUNICIPAL DE	0,00	0,00	0,00	381.515,12
SECRETARIA MUNICIPAL DA JUVENTUDE,	0,00	0,00	0,00	0,00
SECRETARIA MUNICIPAL DE AGRICULTURA E	0,00	0,00	0,00	0,00
SECRETARIA MUNICIPAL DE TURISMO	0,00	0,00	0,00	0,00
SECRETARIA MUNICIPAL DA DEFESA	0,00	0,00	0,00	0,00
SECRETARIA MUNICIPAL DO MEIO AMBIENTE	0,00	0,00	0,00	0,00
FUNDO MUNICIPAL DE SAUDE	0,00	0,00	0,00	0,00
FUNDO MUNICIPAL DE DEFESA DA CRIANCA E	0,00	0,00	0,00	0,00
FUNDO MUNICIPAL DE PREVIDENCIA SOCIAL	0,00	0,00	0,00	0,00
FUNDO MUNICIPAL DE EDUCACAO BASICA /	0,00	0,00	0,00	0,00
FUNDO MUNICIPAL DE EDUCACAO	0,00	0,00	0,00	0,00
FUNDO MUNICIPAL DE ASSISTENCIA SOCIAL	0,00	0,00	0,00	872,00
Total Geral:	2.399.366,57	0,00	0,00	11.810.961,31

Despesas por Orgãos e Funções

Anexo 9, da Lei nº 4320, de 17/03/64 (Portaria SOF nº 8, de 04/02/85)

Unidade Orçamentária	Defesa Nacional	Segurança Pública	Relações Exteriores	Assistência Social
CAMARA MUNICIPAL DE SAO GONCALO DO	0,00	0,00	0,00	0,00
GABINETE DO PREFEITO	0,00	0,00	0,00	0,00
SECRETARIA MUNICIPAL DE ADMINISTRACAO	0,00	0,00	0,00	0,00
SECRETARIA MUNICIPAL DE FINANÇAS	0,00	0,00	0,00	0,00
SECRETARIA MUNICIPAL DE PLANEJAMENTO	0,00	0,00	0,00	0,00
SECRETARIA MUNICIPAL DE INFRAESTRUTURA	0,00	0,00	0,00	0,00
SECRETARIA MUNICIPAL DE	0,00	0,00	0,00	0,00
SECRETARIA MUNICIPAL DA JUVENTUDE	0,00	0,00	0,00	1.321.635,52
SECRETARIA MUNICIPAL DE AGRICULTURA E	0,00	0,00	0,00	0,00
SECRETARIA MUNICIPAL DE TURISMO	0,00	0,00	0,00	0,00
SECRETARIA MUNICIPAL DA DEFESA	0,00	0,00	0,00	0,00
SECRETARIA MUNICIPAL DO MEIO AMBIENTE	0,00	0,00	0,00	0,00
FUNDO MUNICIPAL DE SAUDE	0,00	0,00	0,00	0,00
FUNDO MUNICIPAL DE DEFESA DA CRIANCA E	0,00	0,00	0,00	33.588,88
FUNDO MUNICIPAL DE PREVIDENCIA SOCIAL	0,00	0,00	0,00	0,00
FUNDO MUNICIPAL DE EDUCACAO BASICA /	0,00	0,00	0,00	0,00
FUNDO MUNICIPAL DE EDUCACAO	0,00	0,00	0,00	0,00
FUNDO MUNICIPAL DE ASSISTENCIA SOCIAL	0,00	0,00	0,00	3.979.946,38
Total Geral:	0,00	0,00	0,00	5.335.170,78

Despesas por Orgãos e Funções

Anexo 9, da Lei nº 4320, de 17/03/64 (Portaria SOF nº 8, de 04/02/85)

Unidade Orçamentária	Previdência Social	Saúde	Trabalho	Educação
CAMARA MUNICIPAL DE SAO GONCALO DO	0,00	0,00	0,00	0,00
GABINETE DO PREFEITO	0,00	0,00	0,00	0,00
SECRETARIA MUNICIPAL DE ADMINISTRACAO	0,00	0,00	0,00	0,00
SECRETARIA MUNICIPAL DE FINANÇAS	0,00	0,00	0,00	0,00
SECRETARIA MUNICIPAL DE PLANEJAMENTO	0,00	0,00	0,00	0,00
SECRETARIA MUNICIPAL DE INFRAESTRUTURA	0,00	0,00	0,00	0,00
SECRETARIA MUNICIPAL DE	0,00	0,00	0,00	0,00
SECRETARIA MUNICIPAL DA JUVENTUDE,	0,00	0,00	0,00	0,00
SECRETARIA MUNICIPAL DE AGRICULTURA E	0,00	0,00	0,00	0,00
SECRETARIA MUNICIPAL DE TURISMO	0,00	0,00	0,00	0,00
SECRETARIA MUNICIPAL DA DEFESA	0,00	0,00	0,00	0,00
SECRETARIA MUNICIPAL DO MEIO AMBIENTE	0,00	0,00	0,00	0,00
FUNDO MUNICIPAL DE SAUDE	0,00	19.792.610,37	0,00	0,00
FUNDO MUNICIPAL DE DEFESA DA CRIANCA E	0,00	0,00	0,00	0,00
FUNDO MUNICIPAL DE PREVIDENCIA SOCIAL	1.208.126,89	0,00	0,00	0,00
FUNDO MUNICIPAL DE EDUCACAO BASICA /	0,00	0,00	0,00	18.605.724,22
FUNDO MUNICIPAL DE EDUCACAO	0,00	0,00	0,00	24.038.701,50
FUNDO MUNICIPAL DE ASSISTENCIA SOCIAL	0,00	0,00	0,00	0,00
Total Geral:	1.208.126,89	19.792.610,37	0,00	42.644.425,72

Despesas por Orgãos e Funções

Anexo 9, da Lei nº 4320, de 17/03/64 (Portaria SOF nº 8, de 04/02/85)

Unidade Orçamentária	Cultura	Direito da Cidadania	Urbanismo	Habitação
CAMARA MUNICIPAL DE SAO GONCALO DO	0,00	0,00	0,00	0,00
GABINETE DO PREFEITO	0,00	0,00	0,00	0,00
SECRETARIA MUNICIPAL DE ADMINISTRACAO	0,00	0,00	0,00	0,00
SECRETARIA MUNICIPAL DE FINANÇAS	0,00	0,00	0,00	0,00
SECRETARIA MUNICIPAL DE PLANEJAMENTO	0,00	0,00	0,00	0,00
SECRETARIA MUNICIPAL DE INFRAESTRUTURA	0,00	0,00	14.626.264,67	1.625.569,96
SECRETARIA MUNICIPAL DE	0,00	0,00	0,00	0,00
SECRETARIA MUNICIPAL DA JUVENTUDE,	1.047.678,71	0,00	0,00	0,00
SECRETARIA MUNICIPAL DE AGRICULTURA E	0,00	0,00	8.887,42	0,00
SECRETARIA MUNICIPAL DE TURISMO	0,00	0,00	0,00	0,00
SECRETARIA MUNICIPAL DA DEFESA	0,00	2.411.485,15	0,00	0,00
SECRETARIA MUNICIPAL DO MEIO AMBIENTE	0,00	0,00	0,00	0,00
FUNDO MUNICIPAL DE SAUDE	0,00	0,00	0,00	0,00
FUNDO MUNICIPAL DE DEFESA DA CRIANCA E	0,00	0,00	0,00	0,00
FUNDO MUNICIPAL DE PREVIDENCIA SOCIAL	0,00	0,00	0,00	0,00
FUNDO MUNICIPAL DE EDUCACAO BASICA /	0,00	0,00	0,00	0,00
FUNDO MUNICIPAL DE EDUCACAO	0,00	0,00	0,00	0,00
FUNDO MUNICIPAL DE ASSISTENCIA SOCIAL	0,00	0,00	0,00	0,00
Total Geral:	1.047.678,71	2.411.485,15	14.635.152,09	1.625.569,96

Despesas por Órgãos e Funções

Anexo 9, da Lei nº 4320, de 17/03/64 (Portaria SOF nº 8, de 04/02/85)

Unidade Orçamentária	Saneamento	Gestão Ambiental	Ciência e Tecnologia	Agricultura
CAMARA MUNICIPAL DE SAO GONCALO DO	0,00	0,00	0,00	0,00
GABINETE DO PREFEITO	0,00	0,00	16.230,10	0,00
SECRETARIA MUNICIPAL DE ADMINISTRACAO	0,00	0,00	0,00	0,00
SECRETARIA MUNICIPAL DE FINANÇAS	0,00	0,00	0,00	0,00
SECRETARIA MUNICIPAL DE PLANEJAMENTO	0,00	0,00	0,00	0,00
SECRETARIA MUNICIPAL DE INFRAESTRUTURA	593.067,20	28.625,16	0,00	0,00
SECRETARIA MUNICIPAL DE	0,00	0,00	0,00	0,00
SECRETARIA MUNICIPAL DA JUVENTUDE,	0,00	0,00	0,00	0,00
SECRETARIA MUNICIPAL DE AGRICULTURA E	0,00	0,00	0,00	980.548,71
SECRETARIA MUNICIPAL DE TURISMO	0,00	0,00	0,00	0,00
SECRETARIA MUNICIPAL DA DEFESA	0,00	0,00	0,00	0,00
SECRETARIA MUNICIPAL DO MEIO AMBIENTE	0,00	261.543,75	0,00	0,00
FUNDO MUNICIPAL DE SAUDE	746.916,32	0,00	0,00	0,00
FUNDO MUNICIPAL DE DEFESA DA CRIANCA E	0,00	0,00	0,00	0,00
FUNDO MUNICIPAL DE PREVIDENCIA SOCIAL	0,00	0,00	0,00	0,00
FUNDO MUNICIPAL DE EDUCACAO BASICA /	0,00	0,00	0,00	0,00
FUNDO MUNICIPAL DE EDUCACAO	0,00	0,00	0,00	0,00
FUNDO MUNICIPAL DE ASSISTENCIA SOCIAL	0,00	0,00	0,00	0,00
Total Geral:	1.339.983,52	290.168,91	16.230,10	980.548,71

Despesas por Órgãos e Funções


Anexo 9, da Lei nº 4320, de 17/03/64 (Portaria SOF nº 8, de 04/02/85)

Unidade Orçamentária	Organização Agrária	Indústria	Comércio e Serviços	Comunicações
CAMARA MUNICIPAL DE SAO GONCALO DO	0,00	0,00	0,00	0,00
GABINETE DO PREFEITO	0,00	0,00	0,00	0,00
SECRETARIA MUNICIPAL DE ADMINISTRACAO	0,00	0,00	0,00	0,00
SECRETARIA MUNICIPAL DE FINANÇAS	0,00	0,00	0,00	0,00
SECRETARIA MUNICIPAL DE PLANEJAMENTO	0,00	0,00	0,00	0,00
SECRETARIA MUNICIPAL DE INFRAESTRUTURA	0,00	0,00	0,00	0,00
SECRETARIA MUNICIPAL DE	0,00	0,00	0,00	0,00
SECRETARIA MUNICIPAL DA JUVENTUDE,	0,00	0,00	0,00	0,00
SECRETARIA MUNICIPAL DE AGRICULTURA E	0,00	0,00	0,00	0,00
SECRETARIA MUNICIPAL DE TURISMO	0,00	0,00	2.049.301,70	0,00
SECRETARIA MUNICIPAL DA DEFESA	0,00	0,00	0,00	0,00
SECRETARIA MUNICIPAL DO MEIO AMBIENTE	0,00	0,00	0,00	0,00
FUNDO MUNICIPAL DE SAUDE	0,00	0,00	0,00	0,00
FUNDO MUNICIPAL DE DEFESA DA CRIANCA E	0,00	0,00	0,00	0,00
FUNDO MUNICIPAL DE PREVIDENCIA SOCIAL	0,00	0,00	0,00	0,00
FUNDO MUNICIPAL DE EDUCACAO BASICA /	0,00	0,00	0,00	0,00
FUNDO MUNICIPAL DE EDUCACAO	0,00	0,00	0,00	0,00
FUNDO MUNICIPAL DE ASSISTENCIA SOCIAL	0,00	0,00	0,00	0,00
Total Geral:	0,00	0,00	2.049.301,70	0,00

Despesas por Órgãos e Funções

Anexo 9, da Lei nº 4320, de 17/03/64 (Portaria SOF nº 8, de 04/02/85)

Unidade Orçamentária	Energia	Transporte	Desporto e Lazer	Encargos Especiais	Total
CAMARA MUNICIPAL DE SAO GONCALO	0,00	0,00	0,00	0,00	2.399.366,57
GABINETE DO PREFEITO	0,00	0,00	0,00	0,00	4.444.371,38
SECRETARIA MUNICIPAL DE	0,00	0,00	0,00	0,00	3.768.184,17
SECRETARIA MUNICIPAL DE FINANÇAS	0,00	0,00	0,00	852.453,85	3.735.306,36
SECRETARIA MUNICIPAL DE	0,00	0,00	0,00	0,00	349.396,23
SECRETARIA MUNICIPAL DE	147.577,70	363.378,29	24.489,00	0,00	17.408.971,98
SECRETARIA MUNICIPAL DE	0,00	0,00	0,00	0,00	381.515,12
SECRETARIA MUNICIPAL DA	0,00	0,00	681.963,00	0,00	3.051.277,23
SECRETARIA MUNICIPAL DE	0,00	0,00	0,00	0,00	989.436,13
SECRETARIA MUNICIPAL DE TURISMO	0,00	0,00	0,00	0,00	2.049.301,70
SECRETARIA MUNICIPAL DA DEFESA	0,00	0,00	0,00	0,00	2.411.485,15
SECRETARIA MUNICIPAL DO MEIO	0,00	0,00	0,00	0,00	261.543,75
FUNDO MUNICIPAL DE SAUDE	0,00	0,00	0,00	0,00	20.539.526,69
FUNDO MUNICIPAL DE DEFESA DA	0,00	0,00	0,00	0,00	33.588,88
FUNDO MUNICIPAL DE PREVIDENCIA	0,00	0,00	0,00	0,00	1.208.126,89
FUNDO MUNICIPAL DE EDUCACAO	0,00	0,00	0,00	0,00	18.605.724,22
FUNDO MUNICIPAL DE EDUCACAO	0,00	0,00	0,00	0,00	24.038.701,50
FUNDO MUNICIPAL DE ASSISTENCIA	0,00	0,00	0,00	0,00	3.980.818,38
Total Geral:	147.577,70	363.378,29	706.452,00	852.453,85	109.656.642,33


FPM - FINANÇAS PÚBLICAS MUNICIPAIS
ASSESSORIA CONTÁBIL CRC: 455


WALTER RAMOS DE ARAUJO JUNIOR
PREFEITO

Comparativo da Receita Orçada com a Arrecadada

Anexo 10, da Lei nº 4320, de 17/03/64 (Portaria SOF nº 8, de

(em R\$ 1,00)

Código	Especificação	Orçada R\$	Arrecadada R\$	Diferença para +/-
1000.00.00.00.00	Receitas Correntes	86.734.000,00	109.464.344,30	22.730.344,30 (+)
1100.00.00.00.00	Receita Tributária	25.663.000,00	46.553.848,85	20.890.848,85 (+)
1110.00.00.00.00	Impostos	25.605.000,00	46.466.603,14	20.861.603,14 (+)
1112.00.00.00.00	Impostos sobre o Patrimônio e a Renda	1.345.000,00	2.239.535,03	894.535,03 (+)
1112.02.00.00.00	Imposto sobre a Propriedade Predial e Territorial Urbana	180.000,00	119.472,99	60.527,01 (-)
1112.04.00.00.00	Imposto sobre a Renda e Proventos de Qualquer Natureza	925.000,00	1.642.562,20	717.562,20 (+)
1112.04.31.01.00	IRRF SOBRE GASTOS COM PESSOAL	875.000,00	1.330.169,24	455.169,24 (+)
1112.04.34.00.00	Imposto de Renda RETido nas Fontes sobre Outros Rendimentos	50.000,00	312.392,96	262.392,96 (+)
1112.08.00.00.00	Imposto sobre Transmissão "Inter Vivos" de Bens Imóveis e de Direitos Reais sobre Imóveis	240.000,00	477.499,84	237.499,84 (+)
1113.00.00.00.00	Impostos sobre a Produção e a Circulação	24.260.000,00	44.227.068,11	19.967.068,11 (+)
1113.05.01.00.00	ISSQN MUNICIPAL	24.130.000,00	44.010.521,12	19.880.521,12 (+)
1.05.02.00.00	COTA PARTE DO SIMPLES NACIONAL - ISS	130.000,00	216.546,99	86.546,99 (+)
1.20.00.00.00.00	Taxas	58.000,00	87.245,71	29.245,71 (+)
1121.00.00.00.00	Taxas pelo Exercício do Poder de Polícia	50.000,00	66.451,02	16.451,02 (+)
1122.00.00.00.00	Taxas pela Prestação de Serviços	8.000,00	20.794,69	12.794,69 (+)
1200.00.00.00.00	Receitas de Contribuições	4.760.000,00	5.407.915,69	647.915,69 (+)
1210.00.00.00.00	Contribuições Sociais	4.760.000,00	5.407.915,69	647.915,69 (+)
1210.29.00.00.00	Contribuições para o Regime Próprio de Previdência do Servidor Público	4.760.000,00	5.407.915,69	647.915,69 (+)
1210.29.01.00.00	Contribuição Patronal para o Regime Próprio de Previdência	2.950.000,00	1.098.996,36	1.851.003,64 (-)
1210.29.07.00.00	Contribuição do Servidor Ativo para o Regime Próprio de Previdência	1.810.000,00	4.308.919,33	2.498.919,33 (+)
1300.00.00.00.00	Receita Patrimonial	1.366.000,00	2.212.875,65	846.875,65 (+)
1320.00.00.00.00	Receitas de Valores Mobiliários	1.331.000,00	2.199.305,32	868.305,32 (+)
1320.01.01.00.00	REND APLIC FINANCEIRAS REC PROPRIOS	1.301.000,00	2.126.485,87	825.485,87 (+)
1320.01.01.02.00	RENDIMENTO APLICAÇÕES FINANCEIRAS - PRE	20.000,00	113.368,03	93.368,03 (+)
1320.01.01.03.00	RENDIMENTO APLICAÇÕES FINANCEIRAS - FMS	10.000,00	4.351,27	5.648,73 (-)
1.01.01.05.00	RENDIMENTO APLICAÇÕES FINANCEIRAS - FUNDEB	10.000,00	58.795,48	48.795,48 (+)
1320.01.01.06.00	RENDIMENTO APLICAÇÕES FINANCEIRAS - FME	5.000,00	12.385,53	7.385,53 (+)
1320.01.01.07.00	RENDIMENTO APLICAÇÕES FINANCEIRAS - FMA	5.000,00	179,22	4.820,78 (-)
1320.01.01.08.00	RENDIMENTO APLICAÇÕES FINANCEIRAS - FPS	1.245.000,00	1.937.406,34	692.406,34 (+)
1320.01.02.00.00	REND APLIC FINANCEIRAS CONVENIOS	30.000,00	72.819,45	42.819,45 (+)
1320.01.02.02.00	RENDIMENTO APLICAÇÕES FINANCEIRAS CONVENIOS - PRE	10.000,00	2.758,16	7.241,84 (-)
1320.01.02.06.00	RENDIMENTO APLICAÇÕES FINANCEIRAS CONVENIOS - FME	8.000,00	64.388,68	56.388,68 (+)
1320.01.02.07.00	RENDIMENTO APLICAÇÕES FINANCEIRAS CONVENIOS - FMA	6.000,00	5.672,61	327,39 (-)
1330.00.00.00.00	Receita de Concessões e Permissões	35.000,00	13.570,33	21.429,67 (-)
1332.00.00.00.00	Receita de Concessões e Permissões - Exploração de Recursos Naturais	35.000,00	13.570,33	21.429,67 (-)
1332.03.00.00.00	Receita de Outorga de Direitos de Exploração e Pesquisa Mineral	35.000,00	13.570,33	21.429,67 (-)
1600.00.00.00.00	Receita de Serviços	25.000,00	0,00	25.000,00 (-)

Comparativo da Receita Orçada com a Arrecadada

Anexo 10, da Lei nº 4320, de 17/03/64 (Portaria SOF nº 8, de

(em R\$ 1,00)

Código	Especificação	Orçada R\$	Arrecadada R\$	Diferença para +/-
1700.00.00.00.00	Transferências Correntes	54.220.000,00	53.861.180,02	358.819,98 (-)
1720.00.00.00.00	Transferências Intergovernamentais	49.640.000,00	53.093.952,09	3.453.952,09 (+)
1721.00.00.00.00	Transferências da União	24.040.000,00	28.298.057,54	4.258.057,54 (+)
1721.01.00.00.00	Participação na Receita da União	14.733.000,00	18.101.082,20	3.368.082,20 (+)
1721.01.02.00.00	Cota-Parte do Fundo de Participação dos Municípios	14.700.000,00	18.016.789,49	3.316.789,49 (+)
1721.01.05.00.00	Cota-Parte do Imposto Sobre a Propriedade Territorial Rural	7.500,00	54.380,88	46.880,88 (+)
1721.01.12.00.00	Cota-Parte do Imposto Sobre Produtos Industrializados - Estados Exportadores de Produtos Industrializados	25.500,00	29.911,83	4.411,83 (+)
1721.22.00.00.00	Transferência da Compensação Financeira pela Exploração de Recursos Naturais	310.000,00	272.129,19	37.870,81 (-)
1721.22.30.00.00	Cota-parte Royalties - Compensação Financeira pela Produção de Petróleo - Lei nº 7.990/89	60.000,00	15.220,76	44.779,24 (-)
1721.22.40.00.00	Cota-parte Royalties pelo Excedente da Produção do Petróleo - Lei nº 9.478/97, artigo 49, I e II	60.000,00	30.068,88	29.931,12 (-)
1721.22.70.00.00	Cota-Parte do Fundo Especial do Petróleo - FEP	190.000,00	226.839,55	36.839,55 (+)
1721.33.00.00.00	Transferência de Recursos do Sistema Único de Saúde - SUS - Repasses Fundo a Fundo	5.621.000,00	6.610.179,44	989.179,44 (+)
1721.33.01.00.00	Piso de Atenção Básico Fixo	3.203.000,00	4.356.606,63	1.153.606,63 (+)
1721.33.01.01.00	Piso de Atenção Básica - PAB FIXO	825.000,00	1.291.358,75	466.358,75 (+)
1721.33.01.02.00	PAB Variável - Saúde da Família	1.390.000,00	1.447.200,00	57.200,00 (+)
1721.33.01.03.00	PAB Variável - Agentes Comunitários de Saúde	585.000,00	929.721,59	344.721,59 (+)
1721.33.01.04.00	PAB Variável - Saúde Bucal	328.000,00	463.900,00	135.900,00 (+)
1721.33.01.09.00	PAB Variável - Outras Estratégias no Âmbito da Atenção Básica	75.000,00	224.426,29	149.426,29 (+)
1721.33.02.00.00	Piso de Atenção Básica Ampliado	2.198.000,00	2.080.013,45	117.986,55 (-)
1721.33.02.01.00	Componente MAC - Centro De Especialidades Odontológicas (CEO)	378.000,00	363.000,00	15.000,00 (-)
1721.33.02.04.00	Componente MAC - Outros Comp. de Média e Alta Complexidade	1.820.000,00	1.717.013,45	102.986,55 (-)
1721.33.03.00.00	Programa de Saúde da Família	220.000,00	173.559,36	46.440,64 (-)
1721.33.03.02.00	Vigilância Sanitária em Saúde	220.000,00	173.559,36	46.440,64 (-)
1721.34.00.00.00	Transferências de Recursos do Fundo Nacional de Assistência Social - FNAS	1.170.000,00	1.073.862,49	96.137,51 (-)
1721.35.00.00.00	Transferências de Recursos do Fundo Nacional do Desenvolvimento da Educação - FNDE	2.175.000,00	2.224.870,61	49.870,61 (+)
1721.35.01.00.00	Transferências do Salário-Educação	580.000,00	666.883,57	86.883,57 (+)
1721.35.03.00.00	Transferências Diretas do FNDE referentes ao Programa Nacional de Alimentação Escolar - PNAE	700.000,00	686.640,00	13.360,00 (-)
1721.35.04.00.00	Transferências Diretas do FNDE referentes ao Programa Nacional de Apoio ao Transporte do Escolar - PNATE	880.000,00	871.347,04	8.652,96 (-)
1721.36.00.00.00	Transferência Financeira do ICMS - Desoneração - L.C. Nº 87/96	31.000,00	15.933,61	15.066,39 (-)
1722.00.00.00.00	Transferências dos Estados	4.900.000,00	4.947.464,85	47.464,85 (+)
1722.01.00.00.00	Participação na Receita dos Estados	4.900.000,00	4.947.464,85	47.464,85 (+)
1722.01.01.00.00	Cota-Parte do ICMS	4.400.000,00	4.452.904,53	52.904,53 (+)
1722.01.02.00.00	Cota-Parte do IPVA	400.000,00	391.380,65	8.619,35 (-)

Comparativo da Receita Orçada com a Arrecadada

Anexo 10, da Lei nº 4320, de 17/03/64 (Portaria SOF nº 8, de

(em R\$ 1,00)

Código	Especificação	Orçada R\$	Arrecadada R\$	Diferença para +/-
1722.01.13.00.00	Cota-Parte da Contribuição de Intervenção no Domínio Econômico	100.000,00	103.179,67	3.179,67 (+)
1724.00.00.00.00	Transferências Multigovernamentais	20.700.000,00	19.848.429,70	851.570,30 (-)
1724.01.00.00.00	Transf. de Rec. do Fundo de Manut e Desenv. da Educ. Básica e de Valorização dos Profis. da Educ. FUNDEB	12.700.000,00	13.908.468,30	1.208.468,30 (+)
1724.02.00.00.00	Transferências de Recursos da Comp. da U ao F. de Manut. e Desenv. da Educ. Básica e de Val. dos Profis. da Educ. FUNDEB	8.000.000,00	5.939.961,40	2.060.038,60 (-)
1760.00.00.00.00	Transferências de Convênios	4.580.000,00	767.227,93	3.812.772,07 (-)
1761.00.00.00.00	Transferências de Convênios da União e de Suas Entidades	3.880.000,00	34,58	3.879.965,42 (-)
1761.03.00.00.00	Transferências de Convênios da União Destinadas a Programas de Assistência Social	50.000,00	34,58	49.965,42 (-)
1762.00.00.00.00	Transferência de Convênios dos Estados e do Distrito Federal e de Suas Entidades	700.000,00	767.193,35	67.193,35 (+)
1762.02.00.00.00	Transf. de Convênios dos Estados p/o Programa de Educação	100.000,00	55.000,00	45.000,00 (-)
1762.99.00.00.00	Outras Transf. de Convenios dos Estados	190.000,00	712.193,35	522.193,35 (+)
1900.00.00.00.00	Outras Receitas Correntes	700.000,00	1.428.524,09	728.524,09 (+)
1910.00.00.00.00	Multas e Juros de Mora	25.000,00	0,00	25.000,00 (-)
1920.00.00.00.00	Indenizações e Restituições	200.000,00	185.637,72	14.362,28 (-)
1921.00.00.00.00	Indenizações	10.000,00	32.999,00	22.999,00 (+)
1922.00.00.00.00	Restituições	190.000,00	152.638,72	37.361,28 (-)
1930.00.00.00.00	Receita da Dívida Ativa	455.000,00	1.237.596,90	782.596,90 (+)
1931.00.00.00.00	Receita da Dívida Ativa Tributária	450.000,00	1.237.596,90	787.596,90 (+)
1931.10.00.00.00	Receita da Dívida Ativa Tributaria - IPTU	450.000,00	1.237.596,90	787.596,90 (+)
1931.11.00.00.00	Receita da Dívida Ativa - IPTU	150.000,00	180.767,15	30.767,15 (+)
1931.13.00.00.00	RECEITA DA DÍVIDA ATIVA DO IMPOSTO SOBRE SERVIÇOS DE QUALQUER NATUREZA - ISS	300.000,00	1.056.829,75	756.829,75 (+)
1932.00.00.00.00	Receita da Dívida Ativa Não Tributária	5.000,00	0,00	5.000,00 (-)
1990.00.00.00.00	RECEITAS DIVERSAS	20.000,00	5.289,47	14.710,53 (-)
1990.00.00.00.00	Receitas de Capital	8.765.000,00	2.805.204,29	5.959.795,71 (-)
2200.00.00.00.00	Alienação de Bens	15.000,00	0,00	15.000,00 (-)
2210.00.00.00.00	Alienação de Bens Móveis	15.000,00	0,00	15.000,00 (-)
2400.00.00.00.00	Transferências de Capital	7.150.000,00	1.735.745,23	5.414.254,77 (-)
2470.00.00.00.00	Transferências de Convênios	7.150.000,00	1.735.745,23	5.414.254,77 (-)
2471.00.00.00.00	Transferência de Convênios da União e de suas Entidades	5.750.000,00	1.735.745,23	4.014.254,77 (-)
2471.01.00.00.00	Transferências de Convênio da União para o Sistema Único de Saúde - SUS	1.300.000,00	287.684,78	1.012.315,22 (-)
2471.02.00.00.00	Transferências de Convênio da União destinadas a Programas de Educação	500.000,00	933.570,00	433.570,00 (+)
2471.05.00.00.00	Transferências de Convênios da União destinadas a Programas de Infra-Estrutura em Transporte	1.000.000,00	388.381,50	611.618,50 (-)
2471.99.00.00.00	Outras Transferências de Convênios da União	1.150.000,00	126.108,95	1.023.891,05 (-)
2472.00.00.00.00	Transferências de Convênios dos Estados e do Distrito Federal e de suas Entidades	1.400.000,00	0,00	1.400.000,00 (-)
2500.00.00.00.00	Outras Receitas de Capital	1.600.000,00	1.069.459,06	530.540,94 (-)
2590.00.00.00.00	Outras Receitas	1.600.000,00	1.069.459,06	530.540,94 (-)

Comparativo da Receita Orçada com a Arrecadada

Anexo 10, da Lei nº 4320, de 17/03/64 (Portaria SOF nº 8, de

(em R\$ 1,00)

Código	Especificação	Orçada R\$	Arrecadada R\$	Diferença para +/-
9000.00.00.00.00	Dedução da Receita	-3.912.800,00	-3.472.524,69	440.275,31 (+)
9100.00.00.00.00	Dedução da Receita de Impostos	0,00	-3.472.524,69	3.472.524,69 (-)
9700.00.00.00.00	Dedução da Receita de Transferências Correntes	-3.912.800,00	0,00	3.912.800,00 (+)
9721.00.00.00.00	Dedução da Receita de Transferências da União para Formação do FUNDEB	-2.952.800,00	0,00	2.952.800,00 (+)
9721.01.00.00.00	Dedução da Receita de Transferências da União para Formação do FUNDEB	-2.946.600,00	0,00	2.946.600,00 (+)
9721.01.02.00.00	Dedução de Receita para a Formação do FUNDEB - FPM	-2.940.000,00	0,00	2.940.000,00 (+)
9721.01.05.00.00	Dedução de Receita para a Formação do FUNDEB - ITR	-1.500,00	0,00	1.500,00 (+)
9721.01.12.00.00	Dedução de Receita para a Formação do FUNDEB - IPT EXPORTACAO	-5.100,00	0,00	5.100,00 (+)
9721.36.00.00.00	Dedução de Receita para a Formação do FUNDEB - ICMS DESONERACAO LEI COMPL. 87/96	-6.200,00	0,00	6.200,00 (+)
2.00.00.00.00	Dedução da Receita Transfenda do Estado para a Formação do FUNDEB	-960.000,00	0,00	960.000,00 (+)
9722.01.01.00.00	Dedução de Receita para a Formação do FUNDEB - ICMS	-880.000,00	0,00	880.000,00 (+)
9722.01.02.00.00	Dedução de Receita para a Formação do FUNDEB - IPVA	-80.000,00	0,00	80.000,00 (+)
Total Geral:		91.586.200,00	108.797.023,90	17.210.823,90 (+)

FPM - FINANÇAS PÚBLICAS MUNICIPAIS
ASSESSORIA CONTÁBIL CRC: 455

WALTER RAMOS DE ARAUJO JUNIOR
PREFEITO

Comparativo da Despesa Autorizada com a Realizada

Anexo 11, da Lei nº 4320, de 17/03/64 (Portaria SOF nº 8, de 04/02/85)

Orgão: 01 CAMARA MUNICIPAL DE SAO GONCALO DO AMARANTE

U.O.: 01.01 CAMARA MUNICIPAL DE SAO GONCALO DO AMARANTE

Código	Especificação	Créditos Orçamentários e Suplementares	Créditos Especiais e Extraordinários	Total	Realizada	Diferença
3.0.00.00.00	DESPESAS CORRENTES	2.441.760,00	0,00	2.441.760,00	2.395.551,57	46.208,43
3.1.00.00.00	PESSOAL E ENCARGOS	1.424.483,63	0,00	1.424.483,63	1.401.363,49	23.120,14
3.1.90.00.00	Aplicações Diretas	1.424.483,63	0,00	1.424.483,63	1.401.363,49	23.120,14
3.1.90.04.00	Contratação por Tempo	5.000,00	0,00	5.000,00	0,00	5.000,00
3.1.90.09.00	Salário-Família	1.000,00	0,00	1.000,00	0,00	1.000,00
3.1.90.11.01	Vencimentos e Vantagens Fixas	460.000,00	0,00	460.000,00	458.039,61	1.960,39
3.1.90.11.02	Vencimentos e Vantagens Fixas	943.323,88	0,00	943.323,88	943.323,88	0,00
3.1.90.13.00	Obrigações Patronais	5.159,75	0,00	5.159,75	0,00	5.159,75
3.1.90.91.00	Sentenças Judiciais	5.000,00	0,00	5.000,00	0,00	5.000,00
3.1.90.92.00	Despesas de Exercícios	5.000,00	0,00	5.000,00	0,00	5.000,00
3.3.00.00.00	OUTRAS DESPESAS	1.017.276,37	0,00	1.017.276,37	994.188,08	23.088,29
3.3.90.00.00	Aplicações Diretas	1.017.276,37	0,00	1.017.276,37	994.188,08	23.088,29
3.3.90.14.01	DIARIAS - PRESIDENTE DA	22.440,00	0,00	22.440,00	22.440,00	0,00
3.3.90.14.02	DIARIAS - VEREADORES	41.000,00	0,00	41.000,00	40.227,00	773,00
3.3.90.14.03	DIARIAS - SERVIDORES DA	18.126,00	0,00	18.126,00	18.126,00	0,00
3.3.90.30.00	Material de Consumo	105.910,37	0,00	105.910,37	103.188,37	2.722,00
3.3.90.35.00	Serviços de Consultoria	5.000,00	0,00	5.000,00	0,00	5.000,00
3.3.90.36.00	Outros Serviços de Terceiros -	479.800,00	0,00	479.800,00	474.254,68	5.545,32
3.3.90.39.00	Outros Serviços de Terceiros -	340.000,00	0,00	340.000,00	335.101,86	4.898,14
3.3.90.92.00	Despesas de Exercícios	5.000,00	0,00	5.000,00	850,17	4.149,83
4.0.00.00.00	DESPESAS DE CAPITAL	10.000,00	0,00	10.000,00	3.815,00	6.185,00
4.4.00.00.00	INVESTIMENTOS	10.000,00	0,00	10.000,00	3.815,00	6.185,00
4.4.90.00.00	Aplicações Diretas	10.000,00	0,00	10.000,00	3.815,00	6.185,00
4.4.90.52.00	Equipamentos e Material	10.000,00	0,00	10.000,00	3.815,00	6.185,00
Total da Unidade Orçamentária:		2.451.760,00	0,00	2.451.760,00	2.399.366,57	52.393,43

Orgão: 02 PREFEITURA MUNICIPAL DE SAO GONCALO DO AMARANTE

U.O.: 02.01 GABINETE DO PREFEITO

Código	Especificação	Créditos Orçamentários e Suplementares	Créditos Especiais e Extraordinários	Total	Realizada	Diferença
3.0.00.00.00	DESPESAS CORRENTES	4.934.249,75	0,00	4.934.249,75	4.400.437,38	533.812,37
3.1.00.00.00	PESSOAL E ENCARGOS	1.913.999,33	0,00	1.913.999,33	1.888.848,28	25.151,05
3.1.90.00.00	Aplicações Diretas	1.913.999,33	0,00	1.913.999,33	1.888.848,28	25.151,05

Comparativo da Despesa Autorizada com a Realizada

Anexo 11, da Lei nº 4320, de 17/03/64 (Portaria SOF nº 8, de 04/02/85)

3.1.90.04.00	Contratação por Tempo	15.000,00	0,00	15.000,00	0,00	15.000,00
3.1.90.09.00	Salário-Família	1.000,00	0,00	1.000,00	409,52	590,48
3.1.90.11.03	Vencimentos e Vantagens Fixas	132.000,00	0,00	132.000,00	131.373,00	627,00
3.1.90.11.04	VENCIMENTOS - VICE	100.135,38	0,00	100.135,38	100.135,38	0,00
3.1.90.11.05	VENCIMENTOS -	1.580.863,95	0,00	1.580.863,95	1.580.863,95	0,00
3.1.90.13.00	Obrigações Patronais	85.000,00	0,00	85.000,00	76.066,43	8.933,57
3.3.00.00.00	OUTRAS DESPESAS	3.020.250,42	0,00	3.020.250,42	2.511.589,10	508.661,32
3.3.50.00.00	Transferências a Instituições	141.570,00	0,00	141.570,00	137.870,00	3.700,00
3.3.50.41.00	Contribuições	141.570,00	0,00	141.570,00	137.870,00	3.700,00
3.3.90.00.00	Aplicações Diretas	2.878.680,42	0,00	2.878.680,42	2.373.719,10	504.961,32
3.3.90.14.04	DIARIAS - PREFEITO	10.000,00	0,00	10.000,00	9.020,00	980,00
3.3.90.14.06	DIARIAS - SECRETARIOS	10.000,00	0,00	10.000,00	4.356,00	5.644,00
3.3.90.14.08	DIARIAS - SERVIDORES DA	82.731,00	0,00	82.731,00	82.467,00	264,00
3.3.90.30.00	Material de Consumo	1.392.218,53	0,00	1.392.218,53	985.403,69	406.814,84
3.3.90.32.00	Material de Distribuição Gratuita	3.000,00	0,00	3.000,00	2.600,00	400,00
3.3.90.36.00	Outros Serviços de Terceiros -	881.550,13	0,00	881.550,13	857.726,97	23.823,16
3.3.90.39.00	Outros Serviços de Terceiros -	489.180,76	0,00	489.180,76	432.145,44	57.035,32
3.3.90.92.00	Despesas de Exercícios	10.000,00	0,00	10.000,00	0,00	10.000,00
4.0.00.00.00	DESPESAS DE CAPITAL	223.934,01	0,00	223.934,01	43.934,00	180.000,01
4.4.00.00.00	INVESTIMENTOS	223.934,01	0,00	223.934,01	43.934,00	180.000,01
4.4.90.00.00	Aplicações Diretas	223.934,01	0,00	223.934,01	43.934,00	180.000,01
4.4.90.52.00	Equipamentos e Material	223.934,01	0,00	223.934,01	43.934,00	180.000,01
Total da Unidade Orçamentária:		5.158.183,76	0,00	5.158.183,76	4.444.371,38	713.812,38

Orgão: 02 PREFEITURA MUNICIPAL DE SAO GONCALO DO AMARANTE

Órgão: 02.02 SECRETARIA MUNICIPAL DE ADMINISTRACAO

Código	Especificação	Créditos Orçamentários e Suplementares	Créditos Especiais e Extraordinários	Total	Realizada	Diferença
3.0.00.00.00	DESPESAS CORRENTES	3.889.861,36	0,00	3.889.861,36	3.751.065,37	138.795,99
3.1.00.00.00	PESSOAL E ENCARGOS	1.966.201,73	0,00	1.966.201,73	1.965.608,69	593,04
3.1.90.00.00	Aplicações Diretas	1.966.201,73	0,00	1.966.201,73	1.965.608,69	593,04
3.1.90.09.00	Salário-Família	1.000,00	0,00	1.000,00	406,96	593,04
3.1.90.11.05	VENCIMENTOS -	994.310,92	0,00	994.310,92	994.310,92	0,00
3.1.90.13.00	Obrigações Patronais	822.921,95	0,00	822.921,95	822.921,95	0,00
3.1.90.91.00	Sentenças Judiciais	119.827,06	0,00	119.827,06	119.827,06	0,00
3.1.90.94.00	Indenizações e Restituições	28.141,80	0,00	28.141,80	28.141,80	0,00
3.2.00.00.00	JUROS E ENCARGOS DA	5.000,00	0,00	5.000,00	0,00	5.000,00
3.2.90.00.00	Aplicações Diretas	5.000,00	0,00	5.000,00	0,00	5.000,00

Comparativo da Despesa Autorizada com a Realizada

Anexo 11, da Lei nº 4320, de 17/03/64 (Portaria SOF nº 8, de 04/02/85)

3.2.90.21.00	Juros sobre a Divida por	5.000,00	0,00	5.000,00	0,00	5.000,00
3.3.00.00.00	OUTRAS DESPESAS	1.918.659,63	0,00	1.918.659,63	1.785.456,68	133.202,95
3.3.90.00.00	Aplicações Diretas	1.918.659,63	0,00	1.918.659,63	1.785.456,68	133.202,95
3.3.90.14.06	DIARIAS - SECRETARIOS	5.000,00	0,00	5.000,00	2.541,00	2.459,00
3.3.90.14.08	DIARIAS - SERVIDORES DA	25.000,00	0,00	25.000,00	15.939,00	9.061,00
3.3.90.30.00	Material de Consumo	60.000,00	0,00	60.000,00	23.532,59	36.467,41
3.3.90.36.00	Outros Serviços de Terceiros -	350.000,00	0,00	350.000,00	290.495,05	59.504,95
3.3.90.39.00	Outros Serviços de Terceiros -	1.478.359,63	0,00	1.478.359,63	1.452.649,04	25.710,59
3.3.90.92.00	Despesas de Exercícios	300,00	0,00	300,00	300,00	0,00
4.0.00.00.00	DESPESAS DE CAPITAL	40.000,00	0,00	40.000,00	17.118,80	22.881,20
4.4.00.00.00	INVESTIMENTOS	40.000,00	0,00	40.000,00	17.118,80	22.881,20
4.4.90.00.00	Aplicações Diretas	40.000,00	0,00	40.000,00	17.118,80	22.881,20
4.4.90.52.00	Equipamentos e Material	40.000,00	0,00	40.000,00	17.118,80	22.881,20
Total da Unidade Orçamentária		3.929.861,36	0,00	3.929.861,36	3.768.184,17	161.677,19

Orgão: 02 PREFEITURA MUNICIPAL DE SAO GONCALO DO AMARANTE

U.O.: 02.03 SECRETARIA MUNICIPAL DE FINANÇAS

Código	Especificação	Créditos Orçamentários e Suplementares	Créditos Especiais e Extraordinários	Total	Realizada	Diferença
3.0.00.00.00	DESPESAS CORRENTES	3.074.064,98	0,00	3.074.064,98	2.956.994,79	117.070,19
3.1.00.00.00	PESSOAL E ENCARGOS	952.336,04	0,00	952.336,04	952.336,04	0,00
3.1.90.00.00	Aplicações Diretas	952.336,04	0,00	952.336,04	952.336,04	0,00
3.1.90.11.05	VENCIMENTOS -	445.608,14	0,00	445.608,14	445.608,14	0,00
3.1.90.13.00	Obrigações Patronais	506.727,90	0,00	506.727,90	506.727,90	0,00
3.2.00.00.00	JUROS E ENCARGOS DA	83.799,28	0,00	83.799,28	83.799,28	0,00
3.2.90.00.00	Aplicações Diretas	83.799,28	0,00	83.799,28	83.799,28	0,00
3.2.90.21.00	Juros sobre a Divida por	83.799,28	0,00	83.799,28	83.799,28	0,00
3.3.00.00.00	OUTRAS DESPESAS	2.037.929,66	0,00	2.037.929,66	1.920.859,47	117.070,19
3.3.90.00.00	Aplicações Diretas	2.037.929,66	0,00	2.037.929,66	1.920.859,47	117.070,19
3.3.90.14.06	DIARIAS - SECRETARIOS	5.000,00	0,00	5.000,00	1.364,00	3.636,00
3.3.90.14.08	DIARIAS - SERVIDORES DA	16.200,00	0,00	16.200,00	14.883,00	1.317,00
3.3.90.30.00	Material de Consumo	37.000,00	0,00	37.000,00	4.408,85	32.591,15
3.3.90.32.00	Material de Distribuição Gratuita	5.000,00	0,00	5.000,00	281,40	4.718,60
3.3.90.36.00	Outros Serviços de Terceiros -	341.159,85	0,00	341.159,85	341.119,46	40,39
3.3.90.39.00	Outros Serviços de Terceiros -	846.919,81	0,00	846.919,81	797.487,56	49.432,25
3.3.90.47.00	Obrigações Tributárias e	786.650,00	0,00	786.650,00	761.315,20	25.334,80
4.0.00.00.00	DESPESAS DE CAPITAL	796.375,24	0,00	796.375,24	778.311,57	18.063,67
4.4.00.00.00	INVESTIMENTOS	25.000,00	0,00	25.000,00	9.657,00	15.343,00

Comparativo da Despesa Autorizada com a Realizada

Anexo 11, da Lei nº 4320, de 17/03/64 (Portaria SOF nº 8, de 04/02/85)

4.4.90.00.00 Aplicações Diretas	25.000,00	0,00	25.000,00	9.657,00	15.343,00
4.4.90.52.00 Equipamentos e Material	25.000,00	0,00	25.000,00	9.657,00	15.343,00
4.6.00.00.00 AMORTIZAÇÃO DA DÍVIDA	771.375,24	0,00	771.375,24	768.654,57	2.720,67
4.6.90.00.00 Aplicações Diretas	771.375,24	0,00	771.375,24	768.654,57	2.720,67
4.6.90.71.00 Principal da Dívida Contratual	771.375,24	0,00	771.375,24	768.654,57	2.720,67
Total da Unidade Orçamentária:	3.870.440,22	0,00	3.870.440,22	3.735.306,36	135.133,86

Orgão: 02 PREFEITURA MUNICIPAL DE SAO GONCALO DO AMARANTE

U.O.: 02.04 SECRETARIA MUNICIPAL DE PLANEJAMENTO

Código	Especificação	Créditos Orçamentários e Suplementares	Créditos Especiais e Extraordinários	Total	Realizada	Diferença
00.00.00	DESPESAS CORRENTES	368.332,01	0,00	368.332,01	349.396,23	18.935,78
3.1.00.00.00	PESSOAL E ENCARGOS	344.332,01	0,00	344.332,01	341.332,01	3.000,00
3.1.90.00.00	Aplicações Diretas	344.332,01	0,00	344.332,01	341.332,01	3.000,00
3.1.90.04.00	Contratação por Tempo	1.000,00	0,00	1.000,00	0,00	1.000,00
3.1.90.09.00	Salário-Família	1.000,00	0,00	1.000,00	0,00	1.000,00
3.1.90.11.05	VENCIMENTOS -	341.332,01	0,00	341.332,01	341.332,01	0,00
3.1.90.92.00	Despesas de Exercícios	1.000,00	0,00	1.000,00	0,00	1.000,00
3.3.00.00.00	OUTRAS DESPESAS	24.000,00	0,00	24.000,00	8.064,22	15.935,78
3.3.90.00.00	Aplicações Diretas	24.000,00	0,00	24.000,00	8.064,22	15.935,78
3.3.90.04.00	Contratação por Tempo	2.000,00	0,00	2.000,00	0,00	2.000,00
3.3.90.14.08	DIARIAS - SERVIDORES DA	5.000,00	0,00	5.000,00	4.576,00	424,00
3.3.90.35.00	Serviços de Consultoria	1.000,00	0,00	1.000,00	0,00	1.000,00
3.3.90.36.00	Outros Serviços de Terceiros -	5.000,00	0,00	5.000,00	513,10	4.486,90
3.3.90.39.00	Outros Serviços de Terceiros -	10.000,00	0,00	10.000,00	2.975,12	7.024,88
3.3.90.92.00	Despesas de Exercícios	1.000,00	0,00	1.000,00	0,00	1.000,00
4.0.00.00.00	DESPESAS DE CAPITAL	1.000,00	0,00	1.000,00	0,00	1.000,00
4.5.00.00.00	INVERSÕES FINANCEIRAS	1.000,00	0,00	1.000,00	0,00	1.000,00
4.5.90.00.00	Aplicações Diretas	1.000,00	0,00	1.000,00	0,00	1.000,00
4.5.90.52.00	Equipamento e Material	1.000,00	0,00	1.000,00	0,00	1.000,00
Total da Unidade Orçamentária:		369.332,01	0,00	369.332,01	349.396,23	19.935,78

Orgão: 02 PREFEITURA MUNICIPAL DE SAO GONCALO DO AMARANTE

U.O.: 02.05 SECRETARIA MUNICIPAL DE INFRAESTRUTURA E DENSENV.URBANO

Código	Especificação	Créditos Orçamentários e Suplementares	Créditos Especiais e Extraordinários	Total	Realizada	Diferença
3.0.00.00.00	DESPESAS CORRENTES	10.832.416,60	0,00	10.832.416,60	10.714.397,94	118.018,66

Comparativo da Despesa Autorizada com a Realizada

Anexo 11, da Lei nº 4320, de 17/03/64 (Portaria SOF nº 8, de 04/02/85)

3.1.00.00.00 PESSOAL E ENCARGOS	3.008.691,37	0,00	3.008.691,37	3.007.691,37	1.000,00
3.1.90.00.00 Aplicações Diretas	3.008.691,37	0,00	3.008.691,37	3.007.691,37	1.000,00
3.1.90.09.00 Salário-Família	4.400,79	0,00	4.400,79	4.400,79	0,00
3.1.90.11.05 VENCIMENTOS -	3.003.290,58	0,00	3.003.290,58	3.003.290,58	0,00
3.1.90.92.00 Despesas de Exercícios	1.000,00	0,00	1.000,00	0,00	1.000,00
3.3.00.00.00 OUTRAS DESPESAS	7.823.725,23	0,00	7.823.725,23	7.706.706,57	117.018,66
3.3.90.00.00 Aplicações Diretas	7.823.725,23	0,00	7.823.725,23	7.706.706,57	117.018,66
3.3.90.14.06 DIARIAS - SECRETARIOS	3.003,00	0,00	3.003,00	3.003,00	0,00
3.3.90.14.08 DIARIAS - SERVIDORES DA	27.709,00	0,00	27.709,00	26.697,00	1.012,00
3.3.90.30.00 Material de Consumo	1.315.668,33	0,00	1.315.668,33	1.308.047,17	7.621,16
3.3.90.36.00 Outros Serviços de Terceiros -	4.497.184,86	0,00	4.497.184,86	4.475.294,36	21.890,50
3.3.90.39.00 Outros Serviços de Terceiros -	1.980.160,04	0,00	1.980.160,04	1.893.665,04	86.495,00
4.0.00.00.00 DESPESAS DE CAPITAL	7.942.438,15	0,00	7.942.438,15	6.694.574,04	1.247.864,11
4.4.00.00.00 INVESTIMENTOS	7.941.438,15	0,00	7.941.438,15	6.694.574,04	1.246.864,11
4.4.90.00.00 Aplicações Diretas	7.941.438,15	0,00	7.941.438,15	6.694.574,04	1.246.864,11
4.4.90.51.00 Obras e Instalações	7.496.658,96	0,00	7.496.658,96	6.249.794,85	1.246.864,11
4.4.90.52.00 Equipamentos e Material	85.379,19	0,00	85.379,19	85.379,19	0,00
4.4.90.61.00 Aquisição de Imóveis	359.400,00	0,00	359.400,00	359.400,00	0,00
4.5.00.00.00 INVERSÕES FINANCEIRAS	1.000,00	0,00	1.000,00	0,00	1.000,00
4.5.90.00.00 Aplicações Diretas	1.000,00	0,00	1.000,00	0,00	1.000,00
4.5.90.52.00 Equipamento e Material	1.000,00	0,00	1.000,00	0,00	1.000,00
Total da Unidade Orçamentária:	18.774.854,75	0,00	18.774.854,75	17.408.971,98	1.365.882,77

Orgão: 02: PREFEITURA MUNICIPAL DE SAO GONCALO DO AMARANTE

U.O.: 02.06 SECRETARIA MUNICIPAL DE DESENV ECONOMICO

Código	Especificação	Créditos Orçamentários e Suplementares	Créditos Especiais e Extraordinários	Total	Realizada	Diferença
3.0.00.00.00	DESPESAS CORRENTES	337.915,96	0,00	337.915,96	330.365,12	7.550,84
3.1.00.00.00	PESSOAL E ENCARGOS	170.097,51	0,00	170.097,51	168.108,67	1.988,84
3.1.90.00.00	Aplicações Diretas	170.097,51	0,00	170.097,51	168.108,67	1.988,84
3.1.90.09.00	Salário-Família	1.000,00	0,00	1.000,00	11,16	988,84
3.1.90.11.05	VENCIMENTOS -	168.097,51	0,00	168.097,51	168.097,51	0,00
3.1.90.92.00	Despesas de Exercícios	1.000,00	0,00	1.000,00	0,00	1.000,00
3.3.00.00.00	OUTRAS DESPESAS	167.818,45	0,00	167.818,45	162.256,45	5.562,00
3.3.90.00.00	Aplicações Diretas	167.818,45	0,00	167.818,45	162.256,45	5.562,00
3.3.90.14.06	DIARIAS - SECRETARIOS	5.000,00	0,00	5.000,00	4.928,00	72,00
3.3.90.14.08	DIARIAS - SERVIDORES DA	10.000,00	0,00	10.000,00	4.510,00	5.490,00
3.3.90.30.00	Material de Consumo	7.180,00	0,00	7.180,00	7.180,00	0,00

Comparativo da Despesa Autorizada com a Realizada

Anexo 11, da Lei nº 4320, de 17/03/64 (Portaria SOF nº 8, de 04/02/85)

3.3.90.32.00	Material de Distribuição Gratuita	539,50	0,00	539,50	539,50	0,00
3.3.90.36.00	Outros Serviços de Terceiros -	89.006,39	0,00	89.006,39	89.006,39	0,00
3.3.90.39.00	Outros Serviços de Terceiros -	56.092,56	0,00	56.092,56	56.092,56	0,00
4.0.00.00.00	DESPESAS DE CAPITAL	54.289,87	0,00	54.289,87	51.150,00	3.139,87
4.4.00.00.00	INVESTIMENTOS	51.150,00	0,00	51.150,00	51.150,00	0,00
4.4.90.00.00	Aplicações Diretas	51.150,00	0,00	51.150,00	51.150,00	0,00
4.4.90.52.00	Equipamentos e Material	1.150,00	0,00	1.150,00	1.150,00	0,00
4.4.90.61.00	Aquisição de Imóveis	50.000,00	0,00	50.000,00	50.000,00	0,00
4.5.00.00.00	INVERSÕES FINANCEIRAS	3.139,87	0,00	3.139,87	0,00	3.139,87
4.5.30.00.00	Transferências a Estados e ao	3.139,87	0,00	3.139,87	0,00	3.139,87
4.5.30.61.00	Aquisição de Imóveis	3.139,87	0,00	3.139,87	0,00	3.139,87
Total da Unidade Orçamentária:		392.205,83	0,00	392.205,83	381.515,12	10.690,71

Orgão: 02 PREFEITURA MUNICIPAL DE SAO GONCALO DO AMARANTE

U.O.: 02.07 SECRETARIA MUNICIPAL DA JUVENTUDE, ESPORTE E CULTURA

Código	Especificação	Créditos Orçamentários e Suplementares	Créditos Especiais e Extraordinários	Total	Realizada	Diferença
3.0.00.00.00	DESPESAS CORRENTES	3.112.016,33	0,00	3.112.016,33	3.024.080,23	87.936,10
3.1.00.00.00	PESSOAL E ENCARGOS	420.860,57	0,00	420.860,57	417.860,57	3.000,00
3.1.90.00.00	Aplicações Diretas	420.860,57	0,00	420.860,57	417.860,57	3.000,00
3.1.90.04.00	Contratação por Tempo	2.000,00	0,00	2.000,00	0,00	2.000,00
3.1.90.09.00	Salário-Família	1.000,00	0,00	1.000,00	0,00	1.000,00
3.1.90.11.05	VENCIMENTOS -	416.740,57	0,00	416.740,57	416.740,57	0,00
3.1.90.92.00	Despesas de Exercícios	1.120,00	0,00	1.120,00	1.120,00	0,00
3.3.00.00.00	OUTRAS DESPESAS	2.691.155,76	0,00	2.691.155,76	2.606.219,66	84.936,10
3.3.50.00.00	Transferências a Instituições	252.975,00	0,00	252.975,00	252.975,00	0,00
3.3.50.41.00	Contribuições	252.975,00	0,00	252.975,00	252.975,00	0,00
3.3.90.00.00	Aplicações Diretas	2.438.180,76	0,00	2.438.180,76	2.353.244,66	84.936,10
3.3.90.14.06	DIARIAS - SECRETARIOS	5.303,00	0,00	5.303,00	4.697,00	606,00
3.3.90.14.08	DIARIAS - SERVIDORES DA	29.806,90	0,00	29.806,90	26.169,00	3.637,90
3.3.90.30.00	Material de Consumo	457.500,56	0,00	457.500,56	405.898,36	51.602,20
3.3.90.32.00	Material de Distribuição Gratuita	5.000,00	0,00	5.000,00	0,00	5.000,00
3.3.90.35.00	Serviços de Consultoria	5.000,00	0,00	5.000,00	0,00	5.000,00
3.3.90.36.00	Outros Serviços de Terceiros -	971.044,11	0,00	971.044,11	968.704,11	2.340,00
3.3.90.39.00	Outros Serviços de Terceiros -	954.526,19	0,00	954.526,19	946.976,19	7.550,00
3.3.90.43.00	SUBVENCOES SOCIAIS	10.000,00	0,00	10.000,00	800,00	9.200,00
4.0.00.00.00	DESPESAS DE CAPITAL	50.273,00	0,00	50.273,00	27.197,00	23.076,00
4.4.00.00.00	INVESTIMENTOS	49.273,00	0,00	49.273,00	27.197,00	22.076,00

Comparativo da Despesa Autorizada com a Realizada

Anexo 11, da Lei nº 4320, de 17/03/64 (Portaria SOF nº 8, de 04/02/85)

4.4.90.00.00 Aplicações Diretas	49.273,00	0,00	49.273,00	27.197,00	22.076,00
4.4.90.51.00 Obras e Instalações	588,00	0,00	588,00	0,00	588,00
4.4.90.52.00 Equipamentos e Material	48.685,00	0,00	48.685,00	27.197,00	21.488,00
4.5.00.00.00 INVERSÕES FINANCEIRAS	1.000,00	0,00	1.000,00	0,00	1.000,00
4.5.90.00.00 Aplicações Diretas	1.000,00	0,00	1.000,00	0,00	1.000,00
4.5.90.52.00 Equipamento e Material	1.000,00	0,00	1.000,00	0,00	1.000,00
Total da Unidade Orçamentária:	3.162.289,33	0,00	3.162.289,33	3.051.277,23	111.012,10

Orgão: 02 PREFEITURA MUNICIPAL DE SAO GONCALO DO AMARANTE

U.O.: 02.08 SECRETARIA MUNICIPAL DE AGRICULTURA E RECURSOS HIDRICOS

Código	Especificação	Créditos Orçamentários e Suplementares	Créditos Especiais e Extraordinários	Total	Realizada	Diferença
3.0.00.00.00	DESPESAS CORRENTES	1.038.248,34	0,00	1.038.248,34	970.622,38	67.625,96
3.1.00.00.00	PESSOAL E ENCARGOS	533.868,32	0,00	533.868,32	531.987,60	1.880,72
3.1.90.00.00	Aplicações Diretas	533.868,32	0,00	533.868,32	531.987,60	1.880,72
3.1.90.09.00	Salário-Família	1.000,00	0,00	1.000,00	119,28	880,72
3.1.90.11.05	VENCIMENTOS -	531.868,32	0,00	531.868,32	531.868,32	0,00
3.1.90.92.00	Despesas de Exercícios	1.000,00	0,00	1.000,00	0,00	1.000,00
3.3.00.00.00	OUTRAS DESPESAS	504.380,02	0,00	504.380,02	438.634,78	65.745,24
3.3.90.00.00	Aplicações Diretas	504.380,02	0,00	504.380,02	438.634,78	65.745,24
3.3.90.14.06	DIARIAS - SECRETARIOS	5.000,00	0,00	5.000,00	1.155,00	3.845,00
3.3.90.14.08	DIARIAS - SERVIDORES DA	25.000,00	0,00	25.000,00	18.711,00	6.289,00
3.3.90.30.00	Material de Consumo	86.570,36	0,00	86.570,36	70.769,79	15.800,57
3.3.90.36.00	Outros Serviços de Terceiros -	301.329,49	0,00	301.329,49	262.518,82	38.810,67
3.3.90.39.00	Outros Serviços de Terceiros -	85.480,17	0,00	85.480,17	85.480,17	0,00
3.3.90.92.00	Despesas de Exercícios	1.000,00	0,00	1.000,00	0,00	1.000,00
4.0.00.00.00	DESPESAS DE CAPITAL	19.813,75	0,00	19.813,75	18.813,75	1.000,00
4.4.00.00.00	INVESTIMENTOS	18.813,75	0,00	18.813,75	18.813,75	0,00
4.4.90.00.00	Aplicações Diretas	18.813,75	0,00	18.813,75	18.813,75	0,00
4.4.90.51.00	Obras e Instalações	13.854,25	0,00	13.854,25	13.854,25	0,00
4.4.90.52.00	Equipamentos e Material	4.959,50	0,00	4.959,50	4.959,50	0,00
4.5.00.00.00	INVERSÕES FINANCEIRAS	1.000,00	0,00	1.000,00	0,00	1.000,00
4.5.90.00.00	Aplicações Diretas	1.000,00	0,00	1.000,00	0,00	1.000,00
4.5.90.52.00	Equipamento e Material	1.000,00	0,00	1.000,00	0,00	1.000,00
Total da Unidade Orçamentária:		1.058.062,09	0,00	1.058.062,09	989.436,13	68.625,96

Comparativo da Despesa Autorizada com a Realizada

Anexo 11, da Lei nº 4320, de 17/03/64 (Portaria SOF nº 8, de 04/02/85)

Orgão: 02 PREFEITURA MUNICIPAL DE SAO GONCALO DO AMARANTE

U.O.: 02.09 SECRETARIA MUNICIPAL DE TURISMO

Código	Especificação	Créditos Orçamentários e Suplementares	Créditos Especiais e Extraordinários	Total	Realizada	Diferença
3.0.00.00.00	DESPESAS CORRENTES	2.049.301,70	0,00	2.049.301,70	2.049.301,70	0,00
3.3.00.00.00	OUTRAS DESPESAS	2.049.301,70	0,00	2.049.301,70	2.049.301,70	0,00
3.3.90.00.00	Aplicações Diretas	2.049.301,70	0,00	2.049.301,70	2.049.301,70	0,00
3.3.90.30.00	Material de Consumo	16.125,00	0,00	16.125,00	16.125,00	0,00
3.3.90.36.00	Outros Serviços de Terceiros -	43.659,00	0,00	43.659,00	43.659,00	0,00
3.3.90.39.00	Outros Serviços de Terceiros -	1.989.517,70	0,00	1.989.517,70	1.989.517,70	0,00
Total da Unidade Orçamentária:		2.049.301,70	0,00	2.049.301,70	2.049.301,70	0,00

Orgão: 02 PREFEITURA MUNICIPAL DE SAO GONCALO DO AMARANTE

U.O.: 02.10 SECRETARIA MUNICIPAL DA DEFESA PATRIMONIAL E CIDADANIA

Código	Especificação	Créditos Orçamentários e Suplementares	Créditos Especiais e Extraordinários	Total	Realizada	Diferença
3.0.00.00.00	DESPESAS CORRENTES	2.491.411,80	0,00	2.491.411,80	2.399.968,15	91.443,65
3.1.00.00.00	PESSOAL E ENCARGOS	2.061.538,61	0,00	2.061.538,61	2.061.538,61	0,00
3.1.90.00.00	Aplicações Diretas	2.061.538,61	0,00	2.061.538,61	2.061.538,61	0,00
3.1.90.09.00	Salário-Família	1.376,32	0,00	1.376,32	1.376,32	0,00
3.1.90.11.05	VENCIMENTOS -	2.060.162,29	0,00	2.060.162,29	2.060.162,29	0,00
3.3.00.00.00	OUTRAS DESPESAS	429.873,19	0,00	429.873,19	338.429,54	91.443,65
3.3.90.00.00	Aplicações Diretas	429.873,19	0,00	429.873,19	338.429,54	91.443,65
3.3.90.14.06	DIARIAS - SECRETARIOS	8.393,00	0,00	8.393,00	8.393,00	0,00
3.3.90.14.08	DIARIAS - SERVIDORES DA	15.048,00	0,00	15.048,00	15.048,00	0,00
3.3.90.30.00	Material de Consumo	265.028,14	0,00	265.028,14	175.738,49	89.289,65
3.3.90.36.00	Outros Serviços de Terceiros -	77.507,68	0,00	77.507,68	75.353,68	2.154,00
3.3.90.39.00	Outros Serviços de Terceiros -	63.896,37	0,00	63.896,37	63.896,37	0,00
4.0.00.00.00	DESPESAS DE CAPITAL	11.527,00	0,00	11.527,00	11.517,00	10,00
4.4.00.00.00	INVESTIMENTOS	11.527,00	0,00	11.527,00	11.517,00	10,00
4.4.90.00.00	Aplicações Diretas	11.527,00	0,00	11.527,00	11.517,00	10,00
4.4.90.52.00	Equipamentos e Material	11.527,00	0,00	11.527,00	11.517,00	10,00
Total da Unidade Orçamentária:		2.502.938,80	0,00	2.502.938,80	2.411.485,15	91.453,65

Comparativo da Despesa Autorizada com a Realizada

Anexo 11, da Lei nº 4320, de 17/03/64 (Portaria SOF nº 8, de 04/02/85)

Orgão: 02 PREFEITURA MUNICIPAL DE SAO GONCALO DO AMARANTE

U.O.: 02.11 SECRETARIA MUNICIPAL DO MEIO AMBIENTE

Código	Especificação	Créditos Orçamentários e Suplementares	Créditos Especiais e Extraordinários	Total	Realizada	Diferença
3.0.00.00.00	DESPESAS CORRENTES	275.865,75	0,00	275.865,75	261.543,75	14.322,00
3.1.00.00.00	PESSOAL E ENCARGOS	173.960,45	0,00	173.960,45	168.960,45	5.000,00
3.1.90.00.00	Aplicações Diretas	173.960,45	0,00	173.960,45	168.960,45	5.000,00
3.1.90.04.00	Contratação por Tempo	5.000,00	0,00	5.000,00	0,00	5.000,00
3.1.90.11.05	VENCIMENTOS-	168.960,45	0,00	168.960,45	168.960,45	0,00
3.3.00.00.00	OUTRAS DESPESAS	101.905,30	0,00	101.905,30	92.583,30	9.322,00
50.00.00	Transferências a Instituições	23.600,00	0,00	23.600,00	23.600,00	0,00
50.41.00	Contribuições	23.600,00	0,00	23.600,00	23.600,00	0,00
3.3.90.00.00	Aplicações Diretas	78.305,30	0,00	78.305,30	68.983,30	9.322,00
3.3.90.14.06	DIARIAS - SECRETARIOS	7.458,00	0,00	7.458,00	7.458,00	0,00
3.3.90.14.08	DIARIAS - SERVIDORES DA	10.000,00	0,00	10.000,00	3.333,00	6.667,00
3.3.90.30.00	Material de Consumo	2.500,00	0,00	2.500,00	2.500,00	0,00
3.3.90.36.00	Outros Serviços de Terceiros -	48.347,30	0,00	48.347,30	48.347,30	0,00
3.3.90.39.00	Outros Serviços de Terceiros -	10.000,00	0,00	10.000,00	7.345,00	2.655,00
Total da Unidade Orçamentária:		275.865,75	0,00	275.865,75	261.543,75	14.322,00

Orgão: 02 PREFEITURA MUNICIPAL DE SAO GONCALO DO AMARANTE

U.O.: 02.99 RESERVA DE CONTINGENCIA

Código	Especificação	Créditos Orçamentários e Suplementares	Créditos Especiais e Extraordinários	Total	Realizada	Diferença
9.0.00.00.00	Reserva de Contingência	100.000,00	0,00	100.000,00	0,00	100.000,00
9.9.00.00.00	Reserva de Contingência	100.000,00	0,00	100.000,00	0,00	100.000,00
9.9.90.00.00	Reserva de Contingência	100.000,00	0,00	100.000,00	0,00	100.000,00
9.9.99.99.99	Reserva de Contingência	100.000,00	0,00	100.000,00	0,00	100.000,00
Total da Unidade Orçamentária:		100.000,00	0,00	100.000,00	0,00	100.000,00

Orgão: 03 FUNDO MUNICIPAL DE SAUDE

U.O.: 03.01 FUNDO MUNICIPAL DE SAUDE

Código	Especificação	Créditos Orçamentários e Suplementares	Créditos Especiais e Extraordinários	Total	Realizada	Diferença
3.0.00.00.00	DESPESAS CORRENTES	23.887.027,98	0,00	23.887.027,98	18.523.566,30	5.363.461,68
3.1.00.00.00	PESSOAL E ENCARGOS	10.631.940,64	0,00	10.631.940,64	10.133.278,34	498.662,30

Comparativo da Despesa Autorizada com a Realizada

Anexo 11, da Lei nº 4320, de 17/03/64 (Portaria SOF nº 8, de 04/02/85)

3.1.90.00.00 Aplicações Diretas	10.631.940,64	0,00	10.631.940,64	10.133.278,34	498.662,30
3.1.90.04.00 Contratação por Tempo	6.000,00	0,00	6.000,00	0,00	6.000,00
3.1.90.09.00 Salário-Família	2.202,67	0,00	2.202,67	2.202,67	0,00
3.1.90.11.05 VENCIMENTOS -	9.128.639,36	0,00	9.128.639,36	9.128.639,36	0,00
3.1.90.13.00 Obrigações Patronais	1.461.000,00	0,00	1.461.000,00	974.232,70	486.767,30
3.1.90.91.00 Sentenças Judiciais	1.000,00	0,00	1.000,00	0,00	1.000,00
3.1.90.92.00 Despesas de Exercícios	5.000,00	0,00	5.000,00	105,00	4.895,00
3.1.90.94.00 Indenizações e Restituições	28.098,61	0,00	28.098,61	28.098,61	0,00
3.3.00.00.00 OUTRAS DESPESAS	13.255.087,34	0,00	13.255.087,34	8.390.287,96	4.864.799,38
3.3.90.00.00 Aplicações Diretas	13.255.087,34	0,00	13.255.087,34	8.390.287,96	4.864.799,38
3.3.90.04.00 Contratação por Tempo	5.000,00	0,00	5.000,00	0,00	5.000,00
3.3.90.14.07 DIARIAS - GESTORES	5.000,00	0,00	5.000,00	1.364,00	3.636,00
3.3.90.14.08 DIARIAS - SERVIDORES DA	72.000,00	0,00	72.000,00	60.764,00	11.236,00
3.3.90.30.00 Material de Consumo	5.260.433,51	0,00	5.260.433,51	1.764.834,83	3.495.598,68
3.3.90.31.00 Premiações Culturais, Artísticas,	15.000,00	0,00	15.000,00	0,00	15.000,00
3.3.90.32.00 Material de Distribuição Gratuita	102.000,00	0,00	102.000,00	0,00	102.000,00
3.3.90.36.00 Outros Serviços de Terceiros -	4.942.951,51	0,00	4.942.951,51	4.881.357,89	61.593,62
3.3.90.37.00 Locação de Mão-de-Obra	5.000,00	0,00	5.000,00	0,00	5.000,00
3.3.90.38.00 Arrendamento Mercantil	7.500,00	0,00	7.500,00	0,00	7.500,00
3.3.90.39.00 Outros Serviços de Terceiros -	2.820.202,32	0,00	2.820.202,32	1.681.967,24	1.138.235,08
3.3.90.92.00 Despesas de Exercícios	20.000,00	0,00	20.000,00	0,00	20.000,00
4.0.00.00.00 DESPESAS DE CAPITAL	3.082.631,03	0,00	3.082.631,03	2.015.960,39	1.066.670,64
4.4.00.00.00 INVESTIMENTOS	3.080.631,03	0,00	3.080.631,03	2.015.960,39	1.064.670,64
4.4.90.00.00 Aplicações Diretas	3.080.631,03	0,00	3.080.631,03	2.015.960,39	1.064.670,64
4.4.90.51.00 Obras e Instalações	1.369.826,85	0,00	1.369.826,85	1.079.037,40	290.789,45
4.4.90.52.00 Equipamentos e Material	1.710.804,18	0,00	1.710.804,18	936.922,99	773.881,19
4.5.00.00.00 INVERSÕES FINANCEIRAS	2.000,00	0,00	2.000,00	0,00	2.000,00
4.5.90.00.00 Aplicações Diretas	2.000,00	0,00	2.000,00	0,00	2.000,00
4.5.90.52.00 Equipamento e Material	2.000,00	0,00	2.000,00	0,00	2.000,00
Total da Unidade Orçamentária:	26.969.659,01	0,00	26.969.659,01	20.539.526,69	6.430.132,32

Orgão: 04 FUNDO MUNICIPAL DE DEFESA DA CRIANÇA E ADOLESCENTE

U.O.: 04.01 FUNDO MUNICIPAL DE DEFESA DA CRIANÇA E ADOLESCENTE

Código	Especificação	Créditos Orçamentários e Suplementares	Créditos Especiais e Extraordinários	Total	Realizada	Diferença
3.0.00.00.00	DESPESAS CORRENTES	104.000,00	0,00	104.000,00	33.588,88	70.411,12
3.3.00.00.00	OUTRAS DESPESAS	104.000,00	0,00	104.000,00	33.588,88	70.411,12
3.3.90.00.00	Aplicações Diretas	104.000,00	0,00	104.000,00	33.588,88	70.411,12

Comparativo da Despesa Autorizada com a Realizada

Anexo 11, da Lei nº 4320, de 17/03/64 (Portaria SOF nº 8, de 04/02/85)

3.3.90.30.00	Material de Consumo	35.000,00	0,00	35.000,00	14.215,38	20.784,62
3.3.90.32.00	Material de Distribuição Gratuita	7.000,00	0,00	7.000,00	0,00	7.000,00
3.3.90.35.00	Serviços de Consultoria	5.000,00	0,00	5.000,00	0,00	5.000,00
3.3.90.36.00	Outros Serviços de Terceiros -	32.000,00	0,00	32.000,00	16.533,50	15.466,50
3.3.90.39.00	Outros Serviços de Terceiros -	25.000,00	0,00	25.000,00	2.840,00	22.160,00
4.0.00.00.00	DESPESAS DE CAPITAL	16.000,00	0,00	16.000,00	0,00	16.000,00
4.4.00.00.00	INVESTIMENTOS	15.000,00	0,00	15.000,00	0,00	15.000,00
4.4.90.00.00	Aplicações Diretas	15.000,00	0,00	15.000,00	0,00	15.000,00
4.4.90.52.00	Equipamentos e Material	15.000,00	0,00	15.000,00	0,00	15.000,00
4.5.00.00.00	INVERSÕES FINANCEIRAS	1.000,00	0,00	1.000,00	0,00	1.000,00
4.5.90.00.00	Aplicações Diretas	1.000,00	0,00	1.000,00	0,00	1.000,00
4.7.90.52.00	Equipamento e Material	1.000,00	0,00	1.000,00	0,00	1.000,00
Total da Unidade Orçamentária:		120.000,00	0,00	120.000,00	33.588,88	86.411,12

Orgão: 05 FUNDO MUNICIPAL DE PREVIDENCIA SOCIAL

U.O.: 05.01 FUNDO MUNICIPAL DE PREVIDENCIA SOCIAL

Código	Especificação	Créditos Orçamentários e Suplementares	Créditos Especiais e Extraordinários	Total	Realizada	Diferença
3.0.00.00.00	DESPESAS CORRENTES	1.342.664,13	0,00	1.342.664,13	1.198.113,89	144.550,24
3.1.00.00.00	PESSOAL E ENCARGOS	1.184.664,13	0,00	1.184.664,13	1.135.870,94	48.793,19
3.1.90.00.00	Aplicações Diretas	1.184.664,13	0,00	1.184.664,13	1.135.870,94	48.793,19
3.1.90.01.00	Aposentadorias e Reformas	748.376,59	0,00	748.376,59	748.376,59	0,00
3.1.90.03.00	Pensões	289.287,54	0,00	289.287,54	289.287,54	0,00
3.1.90.09.00	Salário-Família	1.000,00	0,00	1.000,00	0,00	1.000,00
3.1.90.11.05	VENCIMENTOS -	121.000,00	0,00	121.000,00	75.537,58	45.462,42
3.1.90.13.00	Obrigações Patronais	25.000,00	0,00	25.000,00	22.669,23	2.330,77
3.3.00.00.00	OUTRAS DESPESAS	158.000,00	0,00	158.000,00	62.242,95	95.757,05
3.3.90.00.00	Aplicações Diretas	158.000,00	0,00	158.000,00	62.242,95	95.757,05
3.3.90.14.07	DIARIAS - GESTORES	5.000,00	0,00	5.000,00	2.464,00	2.536,00
3.3.90.14.08	DIARIAS - SERVIDORES DA	5.000,00	0,00	5.000,00	275,00	4.725,00
3.3.90.30.00	Material de Consumo	10.000,00	0,00	10.000,00	7.740,94	2.259,06
3.3.90.35.00	Serviços de Consultoria	5.000,00	0,00	5.000,00	0,00	5.000,00
3.3.90.36.00	Outros Serviços de Terceiros -	92.000,00	0,00	92.000,00	13.300,00	78.700,00
3.3.90.39.00	Outros Serviços de Terceiros -	40.000,00	0,00	40.000,00	38.463,01	1.536,99
3.3.90.92.00	Despesas de Exercícios	1.000,00	0,00	1.000,00	0,00	1.000,00
4.0.00.00.00	DESPESAS DE CAPITAL	14.013,00	0,00	14.013,00	10.013,00	4.000,00
4.4.00.00.00	INVESTIMENTOS	14.013,00	0,00	14.013,00	10.013,00	4.000,00
4.4.90.00.00	Aplicações Diretas	14.013,00	0,00	14.013,00	10.013,00	4.000,00

Comparativo da Despesa Autorizada com a Realizada

Anexo 11, da Lei nº 4320, de 17/03/64 (Portaria SOF nº 8, de 04/02/85)

4.4.90.51.00 Obras e Instalações	3.000,00	0,00	3.000,00	0,00	3.000,00
4.4.90.52.00 Equipamentos e Material	10.013,00	0,00	10.013,00	10.013,00	0,00
4.4.90.61.00 Aquisição de Imóveis	1.000,00	0,00	1.000,00	0,00	1.000,00
Total da Unidade Orçamentária:	1.356.677,13	0,00	1.356.677,13	1.208.126,89	148.550,24

Orgão: 06 FUNDO MUNICIPAL DE EDUCACAO BASICA FUNDEB

U.O.: 06.01 FUNDO MUNICIPAL DE EDUCACAO BASICA / FUNDEB

Código	Especificação	Créditos Orçamentários e Suplementares	Créditos Especiais e Extraordinários	Total	Realizada	Diferença
3.0.00.00.00	DESPESAS CORRENTES	19.204.606,59	0,00	19.204.606,59	18.399.473,62	805.132,97
3.1.00.00.00	PESSOAL E ENCARGOS	15.506.144,96	0,00	15.506.144,96	15.181.263,07	324.881,89
3.1.90.00.00	Aplicações Diretas	15.506.144,96	0,00	15.506.144,96	15.181.263,07	324.881,89
3.1.90.04.00	Contratação por Tempo	10.000,00	0,00	10.000,00	0,00	10.000,00
3.1.90.09.00	Salário-Família	3.500,00	0,00	3.500,00	2.191,65	1.308,35
3.1.90.11.05	VENCIMENTOS -	13.479.080,69	0,00	13.479.080,69	13.218.870,95	260.209,74
3.1.90.13.00	Obrigações Patronais	2.003.564,27	0,00	2.003.564,27	1.960.200,47	43.363,80
3.1.90.92.00	Despesas de Exercícios	10.000,00	0,00	10.000,00	0,00	10.000,00
3.3.00.00.00	OUTRAS DESPESAS	3.698.461,63	0,00	3.698.461,63	3.218.210,55	480.251,08
3.3.50.00.00	Transferências a Instituições	55.356,90	0,00	55.356,90	55.356,90	0,00
3.3.50.41.00	Contribuições	55.356,90	0,00	55.356,90	55.356,90	0,00
3.3.90.00.00	Aplicações Diretas	3.643.104,73	0,00	3.643.104,73	3.162.853,65	480.251,08
3.3.90.04.00	Contratação por Tempo	5.000,00	0,00	5.000,00	0,00	5.000,00
3.3.90.14.07	DIARIAS - GESTORES	5.000,00	0,00	5.000,00	0,00	5.000,00
3.3.90.14.08	DIARIAS - SERVIDORES DA	30.000,00	0,00	30.000,00	3.146,00	26.854,00
3.3.90.30.00	Material de Consumo	706.173,30	0,00	706.173,30	625.813,95	80.359,35
3.3.90.32.00	Material de Distribuição Gratuita	12.000,00	0,00	12.000,00	0,00	12.000,00
3.3.90.36.00	Outros Serviços de Terceiros -	1.337.387,19	0,00	1.337.387,19	1.035.501,80	301.885,39
3.3.90.38.00	Arrendamento Mercantil	10.000,00	0,00	10.000,00	0,00	10.000,00
3.3.90.39.00	Outros Serviços de Terceiros -	1.527.544,24	0,00	1.527.544,24	1.498.391,90	29.152,34
3.3.90.92.00	Despesas de Exercícios	10.000,00	0,00	10.000,00	0,00	10.000,00
4.0.00.00.00	DESPESAS DE CAPITAL	221.000,00	0,00	221.000,00	206.250,60	14.749,40
4.4.00.00.00	INVESTIMENTOS	220.000,00	0,00	220.000,00	206.250,60	13.749,40
4.4.90.00.00	Aplicações Diretas	220.000,00	0,00	220.000,00	206.250,60	13.749,40
4.4.90.51.00	Obras e Instalações	10.000,00	0,00	10.000,00	0,00	10.000,00
4.4.90.52.00	Equipamentos e Material	210.000,00	0,00	210.000,00	206.250,60	3.749,40
4.5.00.00.00	INVERSÕES FINANCEIRAS	1.000,00	0,00	1.000,00	0,00	1.000,00
4.5.90.00.00	Aplicações Diretas	1.000,00	0,00	1.000,00	0,00	1.000,00
4.5.90.52.00	Equipamento e Material	1.000,00	0,00	1.000,00	0,00	1.000,00

Comparativo da Despesa Autorizada com a Realizada

Anexo 11, da Lei nº 4320, de 17/03/64 (Portaria SOF nº 8, de 04/02/85)

Total da Unidade Orçamentária:		19.425.606,59	0,00	19.425.606,59	18.605.724,22	819.882,37
Orgão: 07 FUNDO MUNICIPAL DE EDUCACAO						
U.O.: 07.01 FUNDO MUNICIPAL DE EDUCACAO						
Código	Especificação	Créditos Orçamentários e Suplementares	Créditos Especiais e Extraordinários	Total	Realizada	Diferença
3.0.00.00.00	DESPESAS CORRENTES	13.932.261,08	0,00	13.932.261,08	13.484.581,63	447.679,45
3.1.00.00.00	PESSOAL E ENCARGOS	4.075.691,20	0,00	4.075.691,20	4.072.191,20	3.500,00
3.1.90.00.00	Aplicações Diretas	4.075.691,20	0,00	4.075.691,20	4.072.191,20	3.500,00
3.1.90.04.00	Contratação por Tempo	2.500,00	0,00	2.500,00	0,00	2.500,00
3.1.90.09.00	Salário-Família	1.627,14	0,00	1.627,14	1.627,14	0,00
3.1.90.11.05	VENCIMENTOS -	3.585.577,14	0,00	3.585.577,14	3.585.577,14	0,00
3.1.90.13.00	Obrigações Patronais	484.986,92	0,00	484.986,92	484.986,92	0,00
3.1.90.92.00	Despesas de Exercícios	1.000,00	0,00	1.000,00	0,00	1.000,00
3.3.00.00.00	OUTRAS DESPESAS	9.856.569,88	0,00	9.856.569,88	9.412.390,43	444.179,45
3.3.90.00.00	Aplicações Diretas	9.856.569,88	0,00	9.856.569,88	9.412.390,43	444.179,45
3.3.90.04.00	Contratação por Tempo	1.000,00	0,00	1.000,00	0,00	1.000,00
3.3.90.14.06	DIARIAS - SECRETARIOS	5.000,00	0,00	5.000,00	0,00	5.000,00
3.3.90.14.08	DIARIAS - SERVIDORES DA	5.424,00	0,00	5.424,00	5.424,00	0,00
3.3.90.18.00	Auxílio Financeiro a Estudantes	76.000,00	0,00	76.000,00	0,00	76.000,00
3.3.90.30.00	Material de Consumo	1.822.508,93	0,00	1.822.508,93	1.677.476,55	145.032,38
3.3.90.31.00	Premiações Culturais, Artísticas,	9.000,00	0,00	9.000,00	0,00	9.000,00
3.3.90.32.00	Material de Distribuição Gratuita	1.157.451,00	0,00	1.157.451,00	1.131.805,00	25.646,00
3.3.90.35.00	Serviços de Consultoria	6.000,00	0,00	6.000,00	0,00	6.000,00
3.3.90.36.00	Outros Serviços de Terceiros -	2.769.255,73	0,00	2.769.255,73	2.611.645,66	157.610,07
3.3.90.39.00	Outros Serviços de Terceiros -	3.984.930,22	0,00	3.984.930,22	3.984.930,22	0,00
3.3.90.49.00	Auxílio-Transporte	15.000,00	0,00	15.000,00	0,00	15.000,00
3.3.90.92.00	Despesas de Exercícios	5.000,00	0,00	5.000,00	1.109,00	3.891,00
4.0.00.00.00	DESPESAS DE CAPITAL	10.831.462,87	0,00	10.831.462,87	10.554.119,87	277.343,00
4.4.00.00.00	INVESTIMENTOS	10.830.462,87	0,00	10.830.462,87	10.554.119,87	276.343,00
4.4.90.00.00	Aplicações Diretas	10.830.462,87	0,00	10.830.462,87	10.554.119,87	276.343,00
4.4.90.51.00	Obras e Instalações	8.737.300,03	0,00	8.737.300,03	8.518.835,20	218.464,83
4.4.90.52.00	Equipamentos e Material	1.949.269,42	0,00	1.949.269,42	1.930.269,42	19.000,00
4.4.90.61.00	Aquisição de Imóveis	143.893,42	0,00	143.893,42	105.015,25	38.878,17
4.5.00.00.00	INVERSÕES FINANCEIRAS	1.000,00	0,00	1.000,00	0,00	1.000,00
4.5.90.00.00	Aplicações Diretas	1.000,00	0,00	1.000,00	0,00	1.000,00
4.5.90.52.00	Equipamento e Material	1.000,00	0,00	1.000,00	0,00	1.000,00

Comparativo da Despesa Autorizada com a Realizada


Anexo 11, da Lei nº 4320, de 17/03/64 (Portaria SOF nº 8, de 04/02/85)

		24.763.723,95	0,00	24.763.723,95	24.038.701,50	725.022,45
- Total da Unidade Orçamentária:						
Orgão: 08 FUNDO MUNICIPAL DE ASSISTENCIA SOCIAL						
U.O.: 08.01 FUNDO MUNICIPAL DE ASSISTENCIA SOCIAL						
Código	Especificação	Créditos Orçamentários e Suplementares	Créditos Especiais e Extraordinários	Total	Realizada	Diferença
3.0.00.00.00	DESPESAS CORRENTES	5.457.242,43	0,00	5.457.242,43	3.960.501,75	1.496.740,68
3.1.00.00.00	PESSOAL E ENCARGOS	1.344.405,50	0,00	1.344.405,50	1.332.959,56	11.445,94
3.1.90.00.00	Aplicações Diretas	1.344.405,50	0,00	1.344.405,50	1.332.959,56	11.445,94
3.1.90.04.00	Contratação por Tempo	5.000,00	0,00	5.000,00	0,00	5.000,00
3.1.90.09.00	Salário-Família	1.000,00	0,00	1.000,00	212,09	787,91
3.1.90.11.05	VENCIMENTOS -	1.173.405,50	0,00	1.173.405,50	1.173.405,50	0,00
3.1.90.13.00	Obrigações Patronais	160.000,00	0,00	160.000,00	158.871,97	1.128,03
3.1.90.92.00	Despesas de Exercícios	5.000,00	0,00	5.000,00	470,00	4.530,00
3.3.00.00.00	OUTRAS DESPESAS	4.112.836,93	0,00	4.112.836,93	2.627.542,19	1.485.294,74
3.3.20.00.00	Transferências à União	43.636,90	0,00	43.636,90	43.636,90	0,00
3.3.20.36.00	Outros Serviços de Terceiros -	43.636,90	0,00	43.636,90	43.636,90	0,00
3.3.30.00.00	Transferências a Estados e ao	32.000,00	0,00	32.000,00	26.250,00	5.750,00
3.3.30.43.00	Subvenções Sociais	32.000,00	0,00	32.000,00	26.250,00	5.750,00
3.3.50.00.00	Transferências a Instituições	50.000,00	0,00	50.000,00	39.923,80	10.076,20
3.3.50.43.00	Subvenções Sociais	50.000,00	0,00	50.000,00	39.923,80	10.076,20
3.3.90.00.00	Aplicações Diretas	3.987.200,03	0,00	3.987.200,03	2.517.731,49	1.469.468,54
3.3.90.14.07	DIARIAS - GESTORES	5.000,00	0,00	5.000,00	3.003,00	1.997,00
3.3.90.14.08	DIARIAS - SERVIDORES DA	29.469,00	0,00	29.469,00	29.469,00	0,00
3.3.90.30.00	Material de Consumo	919.126,49	0,00	919.126,49	516.262,61	402.863,88
3.3.90.31.00	Premiações Culturais, Artísticas,	1.000,00	0,00	1.000,00	0,00	1.000,00
3.3.90.32.00	Material de Distribuição Gratuita	599.586,75	0,00	599.586,75	205.371,58	394.215,17
3.3.90.33.00	Passagens e Despesas com	5.000,00	0,00	5.000,00	0,00	5.000,00
3.3.90.35.00	Serviços de Consultoria	10.000,00	0,00	10.000,00	0,00	10.000,00
3.3.90.36.00	Outros Serviços de Terceiros -	1.966.114,91	0,00	1.966.114,91	1.542.639,05	423.475,86
3.3.90.39.00	Outros Serviços de Terceiros -	300.321,48	0,00	300.321,48	219.404,85	80.916,63
3.3.90.48.00	Outros Auxílios Financeiros a	150.000,00	0,00	150.000,00	0,00	150.000,00
3.3.90.92.00	Despesas de Exercícios	1.581,40	0,00	1.581,40	1.581,40	0,00
4.0.00.00.00	DESPESAS DE CAPITAL	220.922,23	0,00	220.922,23	20.316,63	200.605,60
4.4.00.00.00	INVESTIMENTOS	219.922,23	0,00	219.922,23	20.316,63	199.605,60
4.4.90.00.00	Aplicações Diretas	219.922,23	0,00	219.922,23	20.316,63	199.605,60
4.4.90.51.00	Obras e Instalações	16.773,59	0,00	16.773,59	0,00	16.773,59
4.4.90.52.00	Equipamentos e Material	193.148,64	0,00	193.148,64	20.316,63	172.832,01

Comparativo da Despesa Autorizada com a Realizada

Anexo 11, da Lei nº 4320, de 17/03/64 (Portaria SOF nº 8, de 04/02/85)

4.4.90.61.00 Aquisição de Imóveis	10.000,00	0,00	10.000,00	0,00	10.000,00
4.5.00.00.00 INVERSÕES FINANCEIRAS	1.000,00	0,00	1.000,00	0,00	1.000,00
4.5.90.00.00 Aplicações Diretas	1.000,00	0,00	1.000,00	0,00	1.000,00
4.5.90.52.00 Equipamento e Material	1.000,00	0,00	1.000,00	0,00	1.000,00
Total da Unidade Orçamentária:	5.678.164,66	0,00	5.678.164,66	3.980.818,38	1.697.346,28
Total Geral:	122.408.926,94	0,00	122.408.926,94	109.656.642,33	12.752.284,61


FPM - FINANÇAS PÚBLICAS MUNICIPAIS
ASSESSORIA CONTÁBIL CRC: 455


WALTER RAMOS DE ARAUJO JUNIOR
PREFEITO

Balanco Orcamentario

Anexo 12, da Lei nº 4320, de 17/03/64 (Portaria SOF nº 8, de 04/02/85)

Receitas

Especificação	Previsão R\$	Execução R\$	Diferença para +/-
Receitas Correntes	82.821.200,00	105.991.819,61*	19.257.819,61 (+)
Receita Tributária	25.663.000,00	46.553.848,85	20.890.848,85 (+)
Receitas de Contribuições	4.760.000,00	5.407.915,69	647.915,69 (+)
Receita Patrimonial	1.366.000,00	2.212.875,65	846.875,65 (+)
Receita de Serviços	25.000,00	0,00	25.000,00 (-)
Transferências Correntes	54.220.000,00	53.861.180,02	358.819,98 (-)
Outras Receitas Correntes	700.000,00	1.428.524,09	728.524,09 (+)
Deduções do FUNDEB	-3.912.800,00	-3.472.524,69	440.275,31 (+)
Receitas de Capital	8.765.000,00	2.805.204,29	5.959.795,71 (-)
Alienação de Bens	15.000,00	0,00	15.000,00 (-)
Transferências de Capital	7.150.000,00	1.735.745,23	5.414.254,77 (-)
Outras Receitas de Capital	1.600.000,00	1.069.459,06	530.540,94 (-)
Sub-Total:	91.586.200,00	108.797.023,90	17.210.823,90 (+)
Deficits:	30.822.726,94	859.618,43	29.963.108,51 (-)
Total Geral:	122.408.926,94	109.656.642,33	12.752.284,61 (-)

Despesas

Especificação	Fixação R\$	Execução R\$	Diferença R\$
Créditos Orcamentarios e Suplementares	122.408.926,94	109.656.642,33	12.752.284,61
Créditos Especiais e Extraordinarios	0,00	0,00	0,00
Sub-Total:	122.408.926,94	109.656.642,33	12.752.284,61
Superavits:	0,00	0,00	0,00
Total Geral:	122.408.926,94	109.656.642,33	12.752.284,61

FPM - FINANÇAS PUBLICAS MUNICIPAIS
ASSESSORIA CONTÁBIL CRC: 455

WALTER RAMOS DE ARAUJO JUNIOR
PREFEITO

Balço Financeiro

Anexo 13, da Lei nº 4320, de 17/03/64 (Portaria SOF nº 8, de 04/02/85)

RECEITA		DESPESA	
Receitas Orçamentárias		Despesas Orçamentárias	
Receitas Correntes	105.991.819,61	Legislativa	2.399.366,57
Receita Tributária	46.553.848,85	Administração	11.810.961,31
Receitas de Contribuições	5.407.915,69	Assistência Social	5.335.170,78
Receita Patrimonial	2.212.875,65	Previdência Social	1.208.126,89
Transferências Correntes	53.861.180,02	Saúde	19.792.610,37
Outras Receitas Correntes	1.428.524,09	Educação	42.644.425,72
Deduções da Receita Corrente	(3.472.524,69)	Cultura	1.047.678,71
Deduções do FUNDEB	(3.472.524,69)	Direito da Cidadania	2.411.485,15
Receitas de Capital	2.805.204,29	Urbanismo	14.635.152,09
Transferências de Capital	1.735.745,23	Habitação	1.625.569,96
Outras Receitas de Capital	1.069.459,06	Saneamento	1.339.983,52
		Gestão Ambiental	290.168,91
		Ciência e Tecnologia	16.230,10
		Agricultura	980.548,71
		Comércio e Serviços	2.049.301,70
		Energia	147.577,70
		Transporte	363.378,29
		Desporto e Lazer	706.452,00
		Encargos Especiais	852.453,85
Total da Receita Orçamentária:	108.797.023,90	Total da Despesa Orçamentária:	109.656.642,33
Empenhado a Pagar:	10.232.217,51		

Receita Extra Orçamentária		Despesa Extra Orçamentária	
ASSOCIACAO DOS GUARDAS CIVIS MUNIK	232.283,14	ASSOCIACAO DOS GUARDAS CIVIS MUNIK	236.918,69
ASSOCIACAO DOS PROFESSORES DE SA	3.840,32	ASSOCIACAO DOS PROFESSORES DE SA	6.470,14
Contribuicao Previdenciaria - INSS	5.782.112,03	Contribuicao Previdenciaria - INSS	2.807.482,21
Contribuicao Previdenciaria - Regime Proprio	2.254.826,42	Contribuicao Previdenciaria - Regime Proprio	2.247.892,48
EMPRESTIMO BB	6.417.995,93	EMPRESTIMO BB	6.487.010,97
EMPRESTIMO BRADESCO	25.197,75	EMPRESTIMO BRADESCO	25.198,75
EMPRESTIMO CAIXA ECONOMICA FEDER.	100.387,67	EMPRESTIMO CAIXA ECONOMICA FEDER.	91.890,73
FALTAS	121.349,26	FALTAS	61.103,93
INSS	9.329,29	INSS	1.829.344,80
IRRF	1.740.816,91	IRRF	1.597.775,66
ISS	327.680,74	ISS	206.310,17
LANCAMENTOS A REGULARIZAR	214.037,27	LANCAMENTOS A REGULARIZAR	244.261,32
M&A AGENCIA DE SEGUROS LTDA	73.604,06	M&A AGENCIA DE SEGUROS LTDA	73.028,19
Multa	702,68	Multa	351,34
ODONTO SYSTEM	114.098,40	ODONTO SYSTEM	113.430,60
Outras Restituições	130,00	PENSAO ALIMENTICIA	94.754,30
PENSAO ALIMENTICIA	6.700,25	RESTOS A PAGAR 2008	1.241,40
PENSÃO ALIMENTÍCIA	88.887,83	RESTOS A PAGAR 2009	7.725,20

Balanço Financeiro

Anexo 13, da Lei nº 4320, de 17/03/64 (Portaria SOF nº 8, de 04/02/85)

RSPP/BANCO RURAL	9.060,61	RESTOS A PAGAR 2010	2.850.333,27
Repasse do Duodecimo da Camara	2.248.500,00	RSPP/BANCO RURAL	9.049,65
SEGURO CABURE	75.526,03	Repasse do Duodecimo da Camara	2.248.500,00
SEST/SENAT	24.865,59	SEGURO CABURE	81.456,93
SINDICATO SERVIDORES PUBLICOS MUN	201.517,72	SEST/SENAT	12.276,00
SINDIGUARDAS	17.419,40	SINDICATO SERVIDORES PUBLICOS MUN	202.603,39
SINDSAUDE	12.240,00	SINDIGUARDAS	17.419,40
SINGMEC	216,00	SINDSAUDE	11.713,50
Sindicato Apeoc	18.973,21	SINGMEC	216,00
UNIMED	186.702,47	Sindicato Apeoc	19.028,96
		UNIMED	186.702,47
Total da Receita Extra Orçamentária:	20.309.000,98	Total da Despesa Extra Orçamentária:	21.771.490,45

Receita de Transferências		Despesa de Transferências	
FUNDO MUNICIPAL DE ASSISTENCIA SOC	3.031.769,92	CAMARA MUNICIPAL DE SAO GONCALO D	679,42
FUNDO MUNICIPAL DE DEFESA DA CRIAN	99.440,00	FUNDO MUNICIPAL DE ASSISTENCIA SOC	27.038,11
FUNDO MUNICIPAL DE EDUCACAO	16.315.902,41	FUNDO MUNICIPAL DE EDUCACAO	477.849,54
FUNDO MUNICIPAL DE EDUCACAO BASIC.	63.674,40	FUNDO MUNICIPAL DE EDUCACAO BASIC.	413.085,14
FUNDO MUNICIPAL DE PREVIDENCIA SOC	5.528.730,35	FUNDO MUNICIPAL DE PREVIDENCIA SOC	40.976,94
FUNDO MUNICIPAL DE SAUDE	14.616.118,01	FUNDO MUNICIPAL DE SAUDE	95.723,29
GABINETE DO PREFEITO	4.124.099,68	SECRETARIA MUNICIPAL DE ADMINISTRA	61.654,66
SECRETARIA MUNICIPAL DA DEFESA PAT	2.363.316,41	SECRETARIA MUNICIPAL DE FINANÇAS	73.019.443,50
SECRETARIA MUNICIPAL DA JUVENTUDE	2.768.108,24	SECRETARIA MUNICIPAL DE INFRAESTRL	388.381,50
SECRETARIA MUNICIPAL DE ADMINISTRA	4.991.274,34		
SECRETARIA MUNICIPAL DE AGRICULTUF	1.006.000,59		
SECRETARIA MUNICIPAL DE DESENV.ECC	372.753,63		
SECRETARIA MUNICIPAL DE FINANÇAS	1.014.915,27		
SECRETARIA MUNICIPAL DE INFRAESTRL	15.734.264,23		
SECRETARIA MUNICIPAL DE PLANEJAMEI	349.385,95		
SECRETARIA MUNICIPAL DE TURISMO	1.900.823,33		
SECRETARIA MUNICIPAL DO MEIO AMBIEI	244.255,34		
Total das Receitas por Transferências:	74.524.832,10	Total das Despesas por Transferências:	74.524.832,10
Total:	213.863.074,49	Total:	205.952.964,88

Caixa - Saldo Anterior		Caixa - Saldo Atual	
169 - CAIXA 999.999.999-9 (CAIX.	989,60	289 - CAIXA 999.999.999-9 (CAIX.	2.837,39
170 - CAIXA 999.999.999-9 (CAIX.	81,89		
175 - CAIXA 999.999.999-9 (CAIX.	2.400,30		
289 - CAIXA 999.999.999-9 (CAIX.	485,00		
Saldo do mês anterior em Caixa:	3.956,79	Saldo do mês atual em Caixa:	2.837,39

Banco - Saldo Anterior		Banco - Saldo Atual	
B.B 32.343-B (C/C FMS	16.418,71	B.B 6.023-2 (C/C VIG.SANIT.	338,01

Balço Financeiro

Anexo 13, da Lei nº 4320, de 17/03/64 (Portaria SOF nº 8, de 04/02/85)

B.B	6.023-2 (C/C VIG.SANIT.	362,01	B.B	6.277-4 (C/C FOPAG FMS	237,77
B.B	6.277-4 (C/C FOPAG FMS	1.044,15	B.B	10.455-8 (C/C FMS - CEO	12.794,74
B.B	7.246-X (C/C FPM-FMS	29.010,16	B.B	11.097-3 (C/A APLIC ATEF	65,84
B.B	10.455-8 (C/C FMS - CEO	64.652,78	B.B *	25.530-0 (C/C PMSGGA - FE	48.835,86
B.B	11.097-3 (C/A APLIC ATEF	9.136,26	B.B	25.531-9 (C/C PMSGGA DIV.	-50,75
B.B	25.530-0 (C/C PMSGGA - FE	42.011,96	B.B	26.048-7 (C/C PMSGGA - IT	1.245,28
B.B	25.531-9 (C/C PMSGGA DIV.	-1.356,94	B.B	27.710-X (C/CPMSGGA - ROY	9.064,13
B.B	26.048-7 (C/C PMSGGA - IT	5,74	B.B	30.682-7 (C/C PMSGGA - TF	31.958,66
B.B	27.710-X (C/CPMSGGA - ROY	22.735,53	B.B	25.559-9 (C/A APLIC SETE	128,37
B.B	30.682-7 (C/C PMSGGA - TF	8.233,30	BRAD	11.424-3 (C/A APLIC CONV	11.150,19
B.B	25.559-9 (C/A APLIC SETE	142,97	B.B	27.710-X (C/A APLIC ROYPA	74,68
BRAD	11.424-3 (C/A APLIC CONV	10.246,98	CEF	121-7 (C/C CONV/TER.F	21,87
B.B	27.710-X (C/A APLIC ROYPA	69,65	B.B	283.141-4 (C/C PMSGGA - IC	462,25
CF	121-7 (C/C CONV/TER.F	21,87	B.B	5.389-9 (C/C PMSGGA - IN	50.790,03
B.B	283.141-4 (C/C PMSGGA - IC	1.764,73	B.B	5.629-4 (C/C CONV. DNOC	177,58
B.B	5.389-9 (C/C PMSGGA - IN	3.534,80	B.B	6.496-3 (C/C CONV. URB.	727,72
B.B	5.629-4 (C/C CONV. DNOC	201,58	B.B	8.913-3 (C/A APLIC PMSG	3.844,17
B.B	6.496-3 (C/C CONV. URB.	751,72	B.B	7.085-8 (C/C PMSGGA - PF	92,05
B.B	8.913-3 (C/A APLIC PMSG	80,55	B.B	7.134-X (C/C PMSGGA - IE	-9.144,48
B.B	7.085-8 (C/C PMSGGA - PF	92,05	B.B	10.297-0 (C/C CONSIG. EM	42.884,24
B.B	7.134-X (C/C PMSGGA - IE	11.371,43	B.B	10.655-0 (C/C FPMSGGA - M	172,43
B.B	10.297-0 (C/C CONSIG. EM	170.993,17	B.B	10.823-5 (C/C PMSGGA/PDP	26,78
B.B	10.655-0 (C/C FPMSGGA - M	341,15	B.B	10.844-8 (C/C PMSGGA/ICMS	-2.758,52
B.B	10.823-5 (C/C PMSGGA/PDP	26,78	B.B	10.845-6 (C/C PMSGGA IPVP	956,94
B.B	10.844-8 (C/C PMSGGA/ICMS	15.373,06	B.B	10.949-5 (C/C PMSGGA MATP	69,38
B.B	10.845-6 (C/C PMSGGA IPVP	956,94	B.B	11.776-5 (C/C SAO JOAO	6,65
B.B	10.949-5 (C/C PMSGGA MATP	69,38	B.B	11.343-3 (C/A APLIC CART	949,00
B.B	11.776-5 (C/C SAO JOAO	6,65	B.B	10.933-9 (C/C PMSGGA/CFM	750,65
B.B	11.343-3 (C/A APLIC CART	885,09	B.B	11.917-2 (C/C PMSGGA/SNA	4.068,78
B	10.933-9 (C/C PMSGGA/CFM	0,99	B.B	11.011-6 (C/C ROYALTIES.	16.325,85
B.B	11.917-2 (C/C PMSGGA/SNA	27,72	B.B	10.687-9 (C/C PMSGGA/CORF	737,00
B.B	11.011-6 (C/C ROYALTIES.	1.105,09	B.B	6.399-1 (C/A APLIC PM C	445,84
B.B	10.687-9 (C/C PMSGGA/CORF	737,00	B.B	9.348-3 (C/A APLIC PM C	8.280,14
B.B	6.399-1 (C/A APLIC PM C	439,10	B.B	12.098-7 (C/A APLIC CONV	2,24
B.B	9.348-3 (C/A APLIC PM C	1.358,66	B.B	12.066-9 (C/C - P.C.P PA	3.627,37
B.B	12.098-7 (C/A APLIC CONV	2,09	B.B	11.001-9 (C/C CONV. CRAS	-1.575,03
B.B	12.066-9 (C/C - P.C.P PA	3.627,37	B.B	11.289-5 (C/C CONV. I.G.	-50,33
B.B	11.289-5 (C/C CONV. I.G.	122,97	B.B	13.030-3 (C/C CONV. PROC	-480,56
B.B	11.002-7 (C/C CONV. ASEE	1.121,99	B.B	33.789-7 (C/C FMAS	5.844,70
B.B	11.000-0 (C/C BOLSA AGT.	455,00	B.B	33.725-0 (C/C FME	11.459,30
B.B	13.030-3 (C/C CONV. PROC	2.226,19	B.B	7.476-4 (C/A CONV. PNAC	0,02
B.B	33.789-7 (C/C FMAS	27.825,82	B.B	8.859-5 (C/A APLIC CONV	26,56
B.B	33.725-0 (C/C FME	209.476,70	B.B	9.268-1 (C/A APLIC CONV	72,44
B.B	7.476-4 (C/C CONV. PNAC	0,02	B.B	10.950-9 (C/C TRANSP.ENE	705,10

Balanco Financeiro

Anexo 13, da Lei nº 4320, de 17/03/64 (Portaria SOF nº 8, de 04/02/85)

B.B	8.859-5 (C/C CONV.QSE	3.906,62	B.B	12.328-5 (C/A APLIC BRAI	8.406,82
B.B	8.859-5 (C/A APLIC CONV	48.655,99	B.B	12.570-9 (C/A APLIC TRAN	0,59
B.B	9.268-1 (C/C CONV.PNAT	32,52	B.B	12.571-7 (C/A APLIC TRAN	0,06
B.B	9.268-1 (C/A APLIC CONV	61.145,18	B.B	11.598-3 (C/C FUNDEB	609.176,45
B.B	10.950-9 (C/C TRANSP.ENS	705,10	B.B	11.598-3 (C/A APLIC	473.196,95
B.B	12.328-5 (C/A APLIC BRAI	26.905,16	B.B	11.567-3 (C/A APLIC FUNI	74.821,84
B.B	12.546-6 (C/C TRANSPORTE	98,14	B.B	11.001-9 (C/A APLIC CONV	14.384,62
B.B	12.570-9 (C/C TRANSP.	0,55	CEF	34-2 (C/C HAB.INT.SC	50,00
B.B	12.571-7 (C/C - TRANSPC	0,06	CEF	14.702-8 (C/A APLIC HABI	59.170,93
B.B	11.598-3 (C/C FUNDEB	18.120,54	B.B	32.444-2 (C/C - FMPS 324	515.311,89
B.B	11.567-3 (C/C- FUNDEB	6.823,78	CEF	311-2 (C/C - FPS	26,93
B.B	11.598-3 (C/A APLIC	5.738,80	CEF	311-2 (C/A APLIC FIF	271.081,22
B.B	5.375-9 (C/A APLIC CONV	10.306,98	B.B	11.415-4 (C/C - F.PREVIE	678.226,84
B.B	9.390-4 (C/C CONV.PAIF/	13.794,96	B.B	32.444-2 (C/A APLIC FPS	10.075.936,10
B.B	58.063-5 (C/C CONV.PETI/	288,05	B.B	11.415-4 (C/A APLIC FPS	6.314.841,93
B.B	9.874-4 (C/C CONV.PAIF/	113,74	B.B	31.200-2 (C/C - PMSGC CF	75.170,20
B.B	9.987-2 (C/C CONV.SENT.	2.821,80	B.B	13.797-9 (C/C -CONV. PETI	689,97
B.B	9.899-7 (C/C CONV.-CREC	449,12	B.B	13.886-X (C/C PMSGC SEIN	3.193,72
B.B	10.999-1 (C/C CONV.PETI	604,70	B.B	11.288-7 (C/C - IPTU	5.973,99
B.B	11.001-9 (C/A APLIC CONV	1.215,70	B.B	14.066-X (C/C DEFESA CIV	516,04
B.B	11.003-5 (C/A APLIC CONV	1.999,66	CEF	666-0 (C/C - IPVA	401.690,35
B.B	11.004-3 (C/A APLIC CONV	51,03	B.B	14.113-5 (C/C 14.113-5 F	372,55
CEF	34-2 (C/C HAB.INT.SC	50,00	B.B	13.963-7 (C/C PMSGC MERE	147.021,81
CEF	14.702-8 (C/A APLIC HABI	55.016,24	B.B	12.546-6 (C/A TRANSPORTE	86,18
B.B	9.986-4 (C/C CONV.PETI/	240,05	B.B	13.963-7 (BB C/A - MEREN	93.622,34
B.B	32.444-2 (C/C - FMPS 324	184.237,04	CEF	647.123-1 (CEF - TUR.NO E	50,00
CEF	311-2 (C/C - FPS	26,93	CEF	647.113-4 (C/C - MINIST.T	16,42
CEF	311-2 (C/A APLIC FIF	242.118,50	CEF	18.138-2 (C/A PM-TUR.NO	65.636,98
B.B	11.415-4 (C/C - F.PREVIE	163.007,82	B.B	15.344-3 (FMASPBVII	1.012,46
B.B	32.444-2 (C/A APLIC FPS	7.593.331,23	CEF	647.113-4 (C/A MINIST. DC	32.847,48
B.B	11.415-4 (C/A APLIC FPS	3.481.744,19	B.B	15.672-8 (C/C EQUIP USB	3.056,66
B.B	31.200-2 (C/C - PMSGC CF	8.737,51	B.B	12.365-X (C/A - UNID.UMP	7.290,82
B.B	13.797-9 (C/C -CONV. PETI	295,24	B.B	15.813-5 (C/C - FMS/FECC	2.062,55
B.B	13.886-X (C/C PMSGC SEIN	5.062,57	B.B	15.008-8 (C/C-NOVA CONST	20.276,43
B.B	11.288-7 (C/C - IPTU	16.079,99	B.B	15.008-8 (C/A-NOVA CONST	3.423,01
B.B	14.066-X (C/C DEFESA CIV	516,04	B.B	33.151-1 (C/C - PNUD UFC	210,00
CEF	666-0 (C/C - IPVA	10.309,70	B.B	15.954-9 (C/C - FMASPEMC	8.409,12
B.B	14.113-5 (C/C 14.113-5 F	372,55	B.B	16.180-2 (C/C - FMS/FNS	53.528,34
B.B	13.963-7 (C/C PMSGC MERE	12.328,07	B.B	16.178-0 (C/C - FMS/FNS	556.370,36
B.B	12.546-6 (C/A TRANSPORTE	3.061,54	B.B	16.181-0 (C/C - FMS/FNS	17,99
B.B	13.963-7 (BB C/A - MEREN	85.587,94	B.B	15.674-4 (C/A CONST UBS	2.400,97
B.B	14.462-2 (C/C MERCADO DA	1.096,14	B.B	16.615-4 (C/C - FUNDEMA	18.126,60
CEF	647.123-1 (CEF - TUR.NO E	50,00	B.B	16.923-4 (C/C - FOPAG	2.322,87
B.B	14.462-2 (C/A MERCADO DA	3.746,33	B.B	16.924-2 (C/C - FMS	72.815,33

Balço Financeiro


Anexo 13, da Lei nº 4320, de 17/03/64 (Portaria SOF nº 8, de 04/02/85)


CEF	647.113-4 (C/C - MINIST. I	100.067,74	B.B	17.150-6 (C/C-FME INVEST	9.274,09
CEF	18.138-2 (C/A PM-TUR.NO	204.393,39	B.B	16.301-5 (C/C-CÓNV 73937	8.400,00
B.B	15.344-3 (FMAPBVII	307,31	B.B	16.797-5 (C/A-PTA INVEST	11.092,06
CEF	647.113-4 (C/A MINIST. DC	59.949,99	CEF	6.47.136-3 (C/C-QUADRA UMP	50.986,90
B.B	15.672-8 (C/C EQUIP USB	3.056,66	B.B	17.744-X (C/C- FNS BL IN	19.020,00
B.B	15.673-6 (C/C VEIC USB I	172,64	B.B	10.455-8 (C/A - FMS CEO	825,13
B.B	15.674-4 (C/C CONST UBS	7.609,24	B.B	18.162-5 (C/C - INSS	110.219,62
B.B	12.365-X (C/A - UNID.UMP	6.800,47	CEF	647.176-2 (C/C - PAV	32.270,78
B.B	15.813-5 (C/C - FMS/FECC	30,00	B.B	29.862-X (DUODECIMOS	589,12
B.B	15.008-8 (C/A-NOVA CONST	3.192,80			
B.B	33.151-1 (C/C - PNUD UFC	210,00			
B.B	15.954-9 (C/C - FMAPFMC	4.888,64			
B.B	13.801-0 (C/C - FNS BLGE	4.000,00			
B.	16.180-2 (C/C - FMS/FNS	70.372,03			
B.	16.178-0 (C/C - FMS/FNS	-41.535,52			
B.B	16.181-0 (C/C - FMS/FNS	78,14			
B.B	15.674-4 (C/A CONST UBS	26.581,88			
B.B	15.813-5 (C/A - FMS/FECC	63.917,50			
B.B	16.511-5 (C/C-ASSIST FAF	12.029,36			
B.B	29.862-X (DUODECIMOS	5.027,35			

Saldo do mês anterior em Banco: 13.259.654,34 Saldo do mês atual em Banco: 21.170.883,35

Total Geral: 227.126.685,62 Total Geral: 227.126.685,62

GOVERNO MUNICIPAL DE SÃO GONÇALO DO AMARANTE, em 31 de Dezembro de 2011


FPM - FINANÇAS PÚBLICAS MUNICIPAIS
ASSESSORIA CONTÁBIL CRC: 455


WALTER RAMOS DE ARAUJO JUNIOR
PREFEITO

Balanco Patrimonial

Anexo 14, da Lei nº 4.320, de 17/03/1964 (Portaria SOF nº 8, de 04/02/1985)

Ativo		Passivo	
Titulos	R\$	Titulos	R\$
Ativo Financeiro		Passivo Financeiro	
Disponível	21.173.720,74	Restos a Pagar	14.597.758,89
Caixa	2.837,39	Restos a Pagar Processados	5.123.461,52
Banco Conta Movimento	21.170.883,35	Restos a Pagar Não Processados	9.474.297,37
Realizável / Contas Pendentes Devedoras	285.421,70	Depósitos / Créditos Diversos	2.809.256,24
Salario Familia	52,07	Contribuição Previdenciaria - Regime Proprio	716.128,86
PASEP	1.020,00	Contribuicao Previdenciaria - INSS	816.825,54
EMPRESTIMO BRADESCO	109.070,18	ISS	64.268,66
CAMBAMENTOS A REGULARIZAR	70.224,05	IRRF	845.776,42
ASSOCIACAO DOS GUARDAS CIVIS MUNICIPAIS DE :	4.635,55	PENSÃO ALIMENTÍCIA	88.887,83
PENSÃO ALIMENTÍCIA	45.035,17	Sindicato Apeoc	324,32
RSPP/BANCO RURAL	39.061,67	Outras Restituições	130,00
M&A AGENCIA DE SEGUROS LTDA	11.952,63	SEST/SENAT	55.977,29
EMPRESTIMO MATONE	4.370,38	UNIMED	7.762,25
		ASSOCIACAO DOS PROFESSORES DE SAO GONCAL	401,01
		SEGURO CABURE	47.409,08
		EMPRESTIMO BB	48.810,22
		SINDSAUDE	952,73
		ODONTO SYSTEM	4.260,64
		SINGMEC	789,00
		SINDIGUARDAS	443,25
		SINDICATO SERVIDORES PUBLICOS MUNICIPAL DE :	101.612,20
		EMPRESTIMO CAIXA ECONOMICA FEDERAL	8.496,94
Permanente	27.552.756,43	Passivo Permanente	2.095.837,83
DÍVIDA ATIVA TRIBUTÁRIA	1.797.621,85	POR CONTRATO - INSS	1.756.938,22
BENS IMÓVEIS	16.733.115,47	POR CONTRATO - F.G.T.S	338.899,61
BENS MÓVEIS	9.022.019,11		
Soma do Ativo Real	49.011.898,87	Soma do Passivo Real	19.502.852,96
		Ativo Real Líquido:	29.509.045,91
Total Geral:	49.011.898,87	Total Geral:	49.011.898,87

Balanco Patrimonial

Anexo 14, da Lei nº 4.320, de 17/03/1964 (Portaria SOF nº 8, de 04/02/1985)

Ativo		Passivo	
Titulos	R\$	Titulos	R\$



FPM - FINANÇAS PÚBLICAS MUNICIPAIS
ASSESSORIA CONTÁBIL CRC: 455

WALTER RAMOS DE ARAUJO JUNIOR
PREFEITO

Demonstração das Variações Patrimoniais

Anexo 15, da Lei nº 4.320, de 17/03/1964 (Portaria SOF nº 8, de 04/02/1985)

Variações Ativas		Variações Passivas	
Titulos	R\$	Titulos	R\$
Resultantes da Execução Orçamentária		Resultantes da Execução Orçamentária	
Receitas Orçamentárias		Despesas Orçamentárias	
Receitas Correntes	105.991.819,61	DESPESAS CORRENTES	89.203.550,68
Receita Tributária	46.553.848,85	PESSOAL E ENCARGOS SOCIAIS	44.761.198,89
Receitas de Contribuições	5.407.915,69	JUROS E ENCARGOS DA DÍVIDA	83.799,28
Receita Patrimonial	2.212.875,65	OUTRAS DESPESAS CORRENTES	44.358.552,51
Transferências Correntes	53.861.180,02	DESPESAS DE CAPITAL	20.453.091,65
Outras Receitas Correntes	1.428.524,09	INVESTIMENTOS	19.684.437,08
Deduções FUNDEB	(3.472.524,69)	AMORTIZAÇÃO DA DÍVIDA	768.654,57
Receitas de Capital	2.805.204,29		
Transferências de Capital	1.735.745,23		
Outras Receitas de Capital	1.069.459,06		
Mutações Patrimoniais Ativas	82.074.330,87	Mutações Patrimoniais Passivas	75.762.429,00
REPASSE RECEBIDO	74.524.832,10	REPASSE CONCEDIDO	74.524.832,10
CONSTRUÇÃO-AQUIS BENS IMÓVEIS	4.003.670,49	Cobrança da Dívida Ativa Tributária	1.237.596,90
AQUISIÇÃO DE BENS MÓVEIS	2.777.173,71		
Amortização de Dívida - INSS	738.800,40		
Amortização de Dívida - FGTS	29.854,17		
Independentes da Execução Orçamentária	7.472.089,67	Independentes da Execução Orçamentária	7.816.709,30
INSCRIÇÃO DA DÍVIDA ATIVA TRIBUTÁRIA	2.564.390,75	Cancelamento da Dívida Ativa Não Tributária	821.233,45
CANC. DE RESTOS A PAGAR PROCESSADOS	7.341,15	Variações Passivas Diversas	4.810.983,45
Variações Ativas Diversas	4.900.357,77	ENCAMPAÇÃO POR CONTRATO - FGTS	368.753,78
		ENCAMPAÇÃO POR CONTRATO - INSS	1.815.738,62
Total das Variações Ativas	198.343.444,44	Total das Variações Passivas	193.235.780,63
		Superávit Verificado:	5.107.663,81
Total Geral:	198.343.444,44	Total Geral:	198.343.444,44

FPM - FINANÇAS PÚBLICAS MUNICIPAIS
ASSESSORIA CONTÁBIL CRC: 455

WALTER RAMOS DE ARAUJO JUNIOR
PREFEITO

Estado do Ceará
GOVERNO MUNICIPAL DE SAO GONÇALO DO AMARANTE
 Balanço Consolidado

Exercício de 2011
 Período: 01/01/2011 a 31/12/2011
 Página: 1 / 1

Demonstrativo da Dívida Fundada Interna
 Anexo 16, da Lei nº 4320, de 17/03/64 (Portaria SOF nº 8, de 04/02/85)

Nº Lei	Data Lei	Quant	Valor Emissão	Contrato	Data Contr	Saldo Anterior	Movimento no Período		Saldo Atual
							Inscrição	Baixa	
0			0,00		0	680.000,00	1.815.738,62	738.800,40	1.756.938,22
0			0,00		0	0,00	368.753,78	29.854,17	338.899,61
Total Geral:						680.000,00	2.184.492,40	768.654,57	2.095.837,83

 FPM - FINANÇAS PÚBLICAS MUNICIPAIS
 ASSESSORIA CONTÁBIL CRC: 455

 WALTER RAMOS DE ARAUJO JUNIOR
 PREFEITO

Demonstrativo da Dívida Flutuante
Anexo 17, da Lei nº 4320, de 17/03/64 (Portaria SOF nº 8, de 04/02/85)

Título	Saldo Anterior ao Período		Movimento no Período		Saldo Para o Período Seguinte	
	Crédito	Débito	Inscrição	Baixa	Débito	Crédito
Restos a Pagar						
Restos a Pagar Processados	5.235.715,10	0,00	2.753.173,84	2.865.427,42	0,00	5.123.461,52
Restos a Pagar Não Processados	1.996.467,30	0,00	7.479.043,67	1.213,60	0,00	9.474.297,37
	7.232.182,40		10.232.217,51	2.866.641,02		14.597.758,89
Depósitos / Créditos Diversos						
Salario Familia	0,00	52,07	0,00	0,00	52,07	0,00
Contribuicao Previdenciaria - Regime Proprio	709.194,92	0,00	2.254.826,42	2.247.892,48	0,00	716.128,86
Contribuicao Previdenciaria - INSS	404.679,17	0,00	5.782.112,03	5.369.965,66	0,00	816.825,54
PASEP	0,00	1.020,00	0,00	0,00	1.020,00	0,00
ISS	0,00	57.101,91	327.680,74	206.310,17	0,00	64.268,66
IRRF	702.735,17	0,00	1.740.816,91	1.597.775,66	0,00	845.776,42
PENSÃO ALIMENTÍCIA	0,00	0,00	88.887,83	0,00	0,00	88.887,83
Sindicato Apeoc	380,07	0,00	18.973,21	19.028,96	0,00	324,32
Outras Restituições	0,00	0,00	130,00	0,00	0,00	130,00
SEST/SENAT	43.387,70	0,00	24.865,59	12.276,00	0,00	55.977,29
UNIMED	7.762,25	0,00	186.702,47	186.702,47	0,00	7.762,25
ASSOCIACAO DOS PROFESSORES DE SAO	3.030,83	0,00	3.840,32	6.470,14	0,00	401,01
SEGURO CABURE	53.339,98	0,00	75.526,03	81.456,93	0,00	47.409,08
EMPRESTIMO BB	117.825,26	0,00	6.417.995,93	6.487.010,97	0,00	48.810,22
SINDSAUDE	426,23	0,00	12.240,00	11.713,50	0,00	952,73
FALTAS	28.777,65	0,00	121.349,26	150.126,91	0,00	0,00
EMPRESTIMO BRADESCO	0,00	109.069,18	25.197,75	25.198,75	109.070,18	0,00
ODONTO SYSTEM	3.592,84	0,00	114.098,40	113.430,60	0,00	4.260,64
LANCAMENTOS A REGULARIZAR	0,00	40.000,00	214.037,27	244.261,32	70.224,05	0,00

Demonstrativo da Dívida Flutuante
Anexo 17, da Lei nº 4320, de 17/03/64 (Portaria SOF nº 8, de 04/02/85)

Título	Saldo Anterior ao Período		Movimento no Período		Saldo Para o Período Seguinte	
	Crédito	Débito	Inscrição	Baixa	Débito	Crédito
ASSOCIACAO DOS GUARDAS CIVIS MUNICIPAIS DE	0,00	0,00	232.283,14	236.918,69	4.635,55	0,00
PENSAO ALIMENTICIA	43.018,88	0,00	6.700,25	94.754,30	45.035,17	0,00
RSPP/BANCO RURAL	0,00	39.072,63	9.060,61	9.049,65	39.061,67	0,00
SINGMEC	789,00	0,00	216,00	216,00	0,00	789,00
INSS	0,00	742.467,94	2.571.812,74	1.829.344,80	0,00	0,00
SINDIGUARDAS	443,25	0,00	17.419,40	17.419,40	0,00	443,25
M&A AGENCIA DE SEGUROS LTDA	0,00	12.528,50	73.604,06	73.028,19	11.952,63	0,00
SINDICATO SERVIDORES PUBLICOS MUNICIPAL DE	102.697,87	0,00	201.517,72	202.603,39	0,00	101.612,20
Multa	0,00	0,00	702,68	702,68	0,00	0,00
EMPRESTIMO CAIXA ECONOMICA FEDERAL	0,00	0,00	100.387,67	91.890,73	0,00	8.496,94
EMPRESTIMO MATONE	0,00	4.370,38	0,00	0,00	4.370,38	0,00
Total Geral:	9.454.263,47		30.855.201,94	22.182.189,37		17.407.015,13


FPM - FINANÇAS PÚBLICAS MUNICIPAIS
ASSESSORIA CONTÁBIL CRC: 455


WALTER RAMOS DE ARAUJO JUNIOR
PREFEITO

Estado do Ceará
GOVERNO MUNICIPAL DE SÃO GONÇALO DO AMARANTE
 Balanço Consolidado

Exercício de 2011
 Período: 01/01/2011 a 31/12/2011
 Página: 1 / 10

Demonstrativo da Dívida Flutuante

Anexo 17, da Lei nº 4320, de 17/03/64 (Portaria SOF nº 8, de 04/02/85)

Título	Saldo Anterior ao Período		Movimento no Período		Saldo Para o Período Seguinte	
	Crédito	Débito	Inscrição	Baixa	Débito	Crédito
Restos a Pagar Processados						
PREFEITURA MUNICIPAL	2.157.564,30	0,00	678.106,36	1.140.553,79	0,00	1.695.116,87
FUNDO MUNICIPAL DE SAUDE	1.646.558,49	0,00	1.866.353,54	1.426.721,92	0,00	2.086.190,11
FUNDO MUNICIPAL DE CRIANÇA E ADOLECENTES	57.802,00	0,00	500,00	0,00	0,00	58.302,00
FUNDO MUNICIPAL DE PREVIDÊNCIA SOCIAL	7.398,98	0,00	450,00	5.201,33	0,00	2.647,65
FUNDO MUNICIPAL DE EDUCAÇÃO BASICA	363.798,02	0,00	0,00	0,00	0,00	363.798,02
FUNDO MUNICIPAL DE EDUCAÇÃO	431.212,09	0,00	69.360,29	167.666,40	0,00	332.905,98
FUNDO MUNICIPAL DE ASSISTÊNCIA SOCIAL	547.596,24	0,00	138.103,65	120.583,58	0,00	565.116,31
Câmara Munic. São Gonçalo do Amarante	23.784,98	0,00	300,00	4.700,40	0,00	19.384,58
SubTotal:	5.235.715,10		2.753.173,84	2.865.427,42		5.123.461,52
Restos a Pagar Não Processados						
PREFEITURA MUNICIPAL	1.032.501,65	0,00	2.278.879,86	1.213,60	0,00	3.310.167,91
FUNDO MUNICIPAL DE SAUDE	915.132,96	0,00	0,00	0,00	0,00	915.132,96
FUNDO MUNICIPAL DE CRIANÇA E ADOLECENTES	562,14	0,00	76,00	0,00	0,00	638,14
FUNDO MUNICIPAL DE PREVIDÊNCIA SOCIAL	568,36	0,00	0,00	0,00	0,00	568,36
FUNDO MUNICIPAL DE EDUCAÇÃO BASICA	26.334,81	0,00	204.113,76	0,00	0,00	230.448,57
FUNDO MUNICIPAL DE EDUCAÇÃO	320,00	0,00	4.960.033,45	0,00	0,00	4.960.353,45
FUNDO MUNICIPAL DE ASSISTÊNCIA SOCIAL	3.728,11	0,00	0,00	0,00	0,00	3.728,11
Câmara Munic. São Gonçalo do Amarante	17.319,27	0,00	35.940,60	0,00	0,00	53.259,87
SubTotal:	1.996.467,30		7.479.043,67	1.213,60		9.474.297,37
Salário Família						
PREFEITURA MUNICIPAL	0,00	35,00	0,00	0,00	35,00	0,00
FUNDO MUNICIPAL DE EDUCAÇÃO BASICA	0,00	17,07	0,00	0,00	17,07	0,00

Demonstrativo da Dívida Flutuante

Anexo 17, da Lei nº 4320, de 17/03/64 (Portaria SOF nº 8, de 04/02/85)

Título	Saldo Anterior ao Período		Movimento no Período		Saldo Para o Período Seguinte	
	Crédito	Débito	Inscrição	Baixa	Débito	Crédito
	0,00		0,00	0,00		0,00
SubTotal:	0,00		0,00	0,00		0,00
Contribuicao Previdenciaria - Regime Proprio						
PREFEITURA MUNICIPAL	0,00	82.237,86	432.888,49	429.780,20	79.129,57	0,00
FUNDO MUNICIPAL DE SAUDE	243.736,39	0,00	618.708,89	617.586,99	0,00	244.858,29
FUNDO MUNICIPAL DE PREVIDÊNCIA SOCIAL	417,60	0,00	34.322,30	997,88	0,00	33.742,02
FUNDO MUNICIPAL DE EDUCAÇÃO BASICA	392.898,59	0,00	830.597,39	830.597,39	0,00	392.898,59
FUNDO MUNICIPAL DE EDUCAÇÃO	121.155,05	0,00	261.171,83	258.703,84	0,00	123.623,04
FUNDO MUNICIPAL DE ASSISTÊNCIA SOCIAL	33.324,42	0,00	75.722,96	109.047,38	0,00	0,00
Câmara Munic. São Gonçalo do Amarante	0,00	99,27	1.414,56	1.178,80	0,00	136,49
SubTotal:	791.532,05		2.254.826,42	2.247.892,48		795.258,43
Contribuicao Previdenciaria - INSS						
PREFEITURA MUNICIPAL	0,00	350.710,59	6.969.529,68	1.153.779,96	0,00	5.465.039,13
FUNDO MUNICIPAL DE SAUDE	399.445,77	0,00	507.413,06	770.278,69	0,00	136.580,14
FUNDO MUNICIPAL DE CRIANÇA E ADOLECENTES	0,00	0,00	1.104,70	1.104,70	0,00	0,00
FUNDO MUNICIPAL DE PREVIDÊNCIA SOCIAL	1.220,91	0,00	7.751,38	9.190,12	217,83	0,00
FUNDO MUNICIPAL DE EDUCAÇÃO BASICA	195.884,38	0,00	346.620,21	358.608,98	0,00	183.895,61
FUNDO MUNICIPAL DE EDUCAÇÃO	66.755,17	0,00	227.842,17	209.230,31	0,00	85.367,03
FUNDO MUNICIPAL DE ASSISTÊNCIA SOCIAL	100.736,84	0,00	122.507,11	208.447,66	0,00	14.796,29
Câmara Munic. São Gonçalo do Amarante	0,00	8.653,31	161.827,17	96.841,79	0,00	56.332,07
SubTotal:	764.043,07		8.344.595,48	2.807.482,21		5.942.010,27
PASEP						
FUNDO MUNICIPAL DE SAUDE	0,00	1.020,00	0,00	0,00	1.020,00	0,00
ISS						

Estado do Ceará
GOVERNO MUNICIPAL DE SÃO GONÇALO DO AMARANTE
 Balanço Consolidado

Exercício de 2011
 Período: 01/01/2011 a 31/12/2011
 Página: 3 / 10

Demonstrativo da Dívida Flutuante

Anexo 17, da Lei nº 4320, de 17/03/64 (Portaria SOF nº 8, de 04/02/85)

Título	Saldo Anterior ao Período		Movimento no Período		Saldo Para o Período Seguinte	
	Crédito	Débito	Inscrição	Baixa	Débito	Crédito
PREFEITURA MUNICIPAL	0,00	188.139,85	157.744,88	20.024,65	50.419,62	0,00
FUNDO MUNICIPAL DE SAUDE	55.775,77	0,00	70.248,78	86.453,39	0,00	39.571,16
FUNDO MUNICIPAL DE CRIANÇA E ADOLECENTES	0,00	0,00	216,57	216,57	0,00	0,00
FUNDO MUNICIPAL DE PREVIDÊNCIA SOCIAL	109,85	0,00	266,00	375,85	0,00	0,00
FUNDO MUNICIPAL DE EDUCAÇÃO BASICA	50.327,27	0,00	20.135,94	23.930,61	0,00	46.532,60
FUNDO MUNICIPAL DE EDUCAÇÃO	16.638,09	0,00	44.528,23	45.448,96	0,00	15.717,36
FUNDO MUNICIPAL DE ASSISTÊNCIA SOCIAL	8.106,96	0,00	25.688,88	29.860,14	0,00	3.935,70
Câmara Munic. São Gonçalo do Amarante	80,00	0,00	8.851,46	0,00	0,00	8.931,46
SubTotal:	131.037,94		327.680,74	206.310,17		114.688,28
IRRF						
PREFEITURA MUNICIPAL	412.725,29	0,00	414.758,55	199.904,53	0,00	627.579,31
FUNDO MUNICIPAL DE SAUDE	219.822,14	0,00	769.211,90	869.868,75	0,00	119.165,29
FUNDO MUNICIPAL DE CRIANÇA E ADOLECENTES	0,00	0,00	104,25	104,25	0,00	0,00
FUNDO MUNICIPAL DE PREVIDÊNCIA SOCIAL	643,30	0,00	20.514,08	21.440,66	283,28	0,00
FUNDO MUNICIPAL DE EDUCAÇÃO BASICA	37.843,48	0,00	309.657,28	313.212,59	0,00	34.288,17
FUNDO MUNICIPAL DE EDUCAÇÃO	26.909,18	0,00	121.657,13	119.982,47	0,00	28.583,84
FUNDO MUNICIPAL DE ASSISTÊNCIA SOCIAL	4.731,78	0,00	37.907,74	40.618,22	0,00	2.021,30
Câmara Munic. São Gonçalo do Amarante	60,00	0,00	67.005,98	32.644,19	0,00	34.421,79
SubTotal:	702.735,17		1.740.816,91	1.597.775,66		846.059,70
PENSÃO ALIMENTÍCIA						
PREFEITURA MUNICIPAL	0,00	0,00	39.056,76	0,00	0,00	39.056,76
FUNDO MUNICIPAL DE SAUDE	0,00	0,00	35.448,11	0,00	0,00	35.448,11
FUNDO MUNICIPAL DE PREVIDÊNCIA SOCIAL	0,00	0,00	1.199,00	0,00	0,00	1.199,00
FUNDO MUNICIPAL DE EDUCAÇÃO BASICA	0,00	0,00	9.379,87	0,00	0,00	9.379,87

Estado do Ceará
GOVERNO MUNICIPAL DE SÃO GONÇALO DO AMARANTE
Balanco Consolidado

Exercicio de 2011
Periodo: 01/01/2011 a 31/12/2011
Página: 4 / 10

Demonstrativo da Divida Flutuante

Anexo 17, da Lei nº 4320, de 17/03/64 (Portaria SOF nº 8, de 04/02/85)

Título	Saldo Anterior ao Período		Movimento no Período		Saldo Para o Período Seguinte	
	Crédito	Débito	Inscrição	Baixa	Débito	Crédito
FUNDO MUNICIPAL DE EDUCAÇÃO	0,00	0,00	3.804,09	0,00	0,00	3.804,09
SubTotal:	0,00	0,00	88.887,83	0,00	0,00	88.887,83
Sindicato Apeoc						
PREFEITURA MUNICIPAL	0,00	3.541,74	9.446,80	9.502,55	3.597,49	0,00
FUNDO MUNICIPAL DE PREVIDÊNCIA SOCIAL	0,00	0,00	35,79	35,79	0,00	0,00
FUNDO MUNICIPAL DE EDUCAÇÃO BASICA	3.883,24	0,00	8.462,83	8.462,83	0,00	3.883,24
FUNDO MUNICIPAL DE EDUCAÇÃO	38,57	0,00	1.027,79	1.027,79	0,00	38,57
SubTotal:	3.921,81	3.541,74	18.973,21	19.028,96	3.597,49	3.921,81
Outras Restituições						
Câmara Munic. São Gonçalo do Amarante	0,00	0,00	130,00	0,00	0,00	130,00
SEST/SENAT						
PREFEITURA MUNICIPAL	16.902,09	0,00	13.606,02	0,00	0,00	30.508,11
FUNDO MUNICIPAL DE SAUDE	12.133,20	0,00	3.767,33	7.492,11	0,00	8.408,42
FUNDO MUNICIPAL DE CRIANÇA E ADOLESCENTES	14,00	0,00	5,57	0,00	0,00	19,57
FUNDO MUNICIPAL DE PREVIDÊNCIA SOCIAL	0,49	0,00	0,00	0,00	0,00	0,49
FUNDO MUNICIPAL DE EDUCAÇÃO BASICA	5.041,55	0,00	835,39	819,54	0,00	5.057,40
FUNDO MUNICIPAL DE EDUCAÇÃO	6.091,04	0,00	4.363,97	2.197,77	0,00	8.257,24
FUNDO MUNICIPAL DE ASSISTÊNCIA SOCIAL	2.932,36	0,00	2.287,31	1.766,58	0,00	3.453,09
Câmara Munic. São Gonçalo do Amarante	272,97	0,00	0,00	0,00	0,00	272,97
SubTotal:	43.387,70	0,00	24.865,59	12.276,00	0,00	55.977,29
UNIMED						
PREFEITURA MUNICIPAL	1.021,92	0,00	43.837,49	37.092,05	0,00	7.767,36
FUNDO MUNICIPAL DE SAUDE	6.076,46	0,00	47.691,17	53.767,63	0,00	0,00

Estado do Ceará
GOVERNO MUNICIPAL DE SÃO GONÇALO DO AMARANTE
 Balanço Consolidado

Exercício de 2011
 Período: 01/01/2011 a 31/12/2011
 Página: 5 / 10

Demonstrativo da Dívida Flutuante

Anexo 17, da Lei nº 4320, de 17/03/64 (Portaria SOF nº 8, de 04/02/85)

Título	Saldo Anterior ao Período		Movimento no Período		Saldo Para o Período Seguinte	
	Crédito	Débito	Inscrição	Baixa	Débito	Crédito
FUNDO MUNICIPAL DE PREVIDÊNCIA SOCIAL	668,98	0,00	18.888,76	19.557,74	0,00	0,00
FUNDO MUNICIPAL DE EDUCAÇÃO BÁSICA	0,00	5,11	43.066,41	43.066,41	5,11	0,00
FUNDO MUNICIPAL DE EDUCAÇÃO	0,00	0,00	30.983,03	30.983,03	0,00	0,00
FUNDO MUNICIPAL DE ASSISTÊNCIA SOCIAL	0,00	0,00	2.235,61	2.235,61	0,00	0,00
SubTotal:	7.767,36		186.702,47	186.702,47		7.767,36
ASSOCIACAO DOS PROFESSORES DE SAO GONCALO DO AMARANTE						
PREFEITURA MUNICIPAL	2.397,04	0,00	0,00	2.629,82	232,78	0,00
FUNDO MUNICIPAL DE EDUCAÇÃO BÁSICA	633,79	0,00	3.300,99	3.300,99	0,00	633,79
FUNDO MUNICIPAL DE EDUCAÇÃO	0,00	0,00	482,15	482,15	0,00	0,00
FUNDO MUNICIPAL DE ASSISTÊNCIA SOCIAL	0,00	0,00	57,18	57,18	0,00	0,00
SubTotal:	3.030,83		3.840,32	6.470,14		633,79
SEGURO CABURE						
PREFEITURA MUNICIPAL	36.152,55	0,00	44.914,67	45.513,32	0,00	35.553,90
FUNDO MUNICIPAL DE SAUDE	4.452,27	0,00	8.092,79	12.618,13	73,07	0,00
FUNDO MUNICIPAL DE PREVIDÊNCIA SOCIAL	352,59	0,00	1.842,10	2.194,69	0,00	0,00
FUNDO MUNICIPAL DE EDUCAÇÃO BÁSICA	10.522,91	0,00	16.486,86	16.962,85	0,00	10.046,92
FUNDO MUNICIPAL DE EDUCAÇÃO	1.835,40	0,00	4.189,61	4.143,68	0,00	1.881,33
FUNDO MUNICIPAL DE ASSISTÊNCIA SOCIAL	24,26	0,00	0,00	24,26	0,00	0,00
SubTotal:	53.339,98		75.526,03	81.456,93		47.482,15
EMPRESTIMO BB						
PREFEITURA MUNICIPAL	0,00	824.102,20	4.222.754,85	3.917.055,30	518.402,65	0,00
FUNDO MUNICIPAL DE SAUDE	305.588,15	0,00	718.534,44	1.026.676,44	2.553,85	0,00
FUNDO MUNICIPAL DE PREVIDÊNCIA SOCIAL	46.329,61	0,00	116.731,41	163.061,02	0,00	0,00

Estado do Ceará
GOVERNO MUNICIPAL DE SÃO GONÇALO DO AMARANTE
 Balanço Consolidado

Demonstrativo da Dívida Flutuante

Anexo 17, da Lei nº 4320, de 17/03/64 (Portaria SOF nº 8, de 04/02/85)

Título	Saldo Anterior ao Período		Movimento no Período		Saldo Para o Período Seguinte	
	Crédito	Débito	Inscrição	Baixa	Débito	Crédito
FUNDO MUNICIPAL DE EDUCAÇÃO BÁSICA	456.176,14	0,00	975.220,27	975.220,27	0,00	456.176,14
FUNDO MUNICIPAL DE EDUCAÇÃO	113.590,58	0,00	302.827,49	302.827,49	0,00	113.590,58
FUNDO MUNICIPAL DE ASSISTÊNCIA SOCIAL	20.242,98	0,00	81.927,47	102.170,45	0,00	0,00
SubTotal:	941.927,46		6.417.995,93	6.487.010,97		569.766,72
SINDSAUDE						
PREFEITURA MUNICIPAL	194,83	0,00	6.226,80	5.486,70	0,00	934,93
FUNDO MUNICIPAL DE SAUDE	231,40	0,00	5.999,58	6.213,18	0,00	17,80
FUNDO MUNICIPAL DE EDUCAÇÃO	0,00	0,00	13,62	13,62	0,00	0,00
SubTotal:	426,23		12.240,00	11.713,50		952,73
FALTAS						
PREFEITURA MUNICIPAL	27.736,78	0,00	195.959,54	46.014,90	0,00	177.681,42
FUNDO MUNICIPAL DE SAUDE	858,60	0,00	8.356,23	9.214,83	0,00	0,00
FUNDO MUNICIPAL DE EDUCAÇÃO BÁSICA	0,00	0,00	2.142,71	2.142,71	0,00	0,00
FUNDO MUNICIPAL DE EDUCAÇÃO	0,00	0,00	1.149,56	1.149,56	0,00	0,00
FUNDO MUNICIPAL DE ASSISTÊNCIA SOCIAL	182,27	0,00	2.764,20	2.581,93	0,00	364,54
SubTotal:	28.777,65		210.372,24	61.103,93		178.045,96
EMPRESTIMO BRADESCO						
PREFEITURA MUNICIPAL	0,00	107.547,26	21.515,71	0,00	86.031,55	0,00
FUNDO MUNICIPAL DE SAUDE	21.650,24	0,00	0,00	16.366,61	0,00	5.283,63
FUNDO MUNICIPAL DE PREVIDÊNCIA SOCIAL	4.270,25	0,00	0,00	4.270,25	0,00	0,00
FUNDO MUNICIPAL DE EDUCAÇÃO BÁSICA	11.926,56	0,00	0,00	0,00	0,00	11.926,56
FUNDO MUNICIPAL DE EDUCAÇÃO	5.366,38	0,00	0,00	0,00	0,00	5.366,38
FUNDO MUNICIPAL DE ASSISTÊNCIA SOCIAL	878,85	0,00	0,00	878,85	0,00	0,00

Estado do Ceará
GOVERNO MUNICIPAL DE SÃO GONÇALO DO AMARANTE
 Balanço Consolidado

Demonstrativo da Dívida Flutuante

Anexo 17, da Lei nº 4320, de 17/03/64 (Portaria SOF nº 8, de 04/02/85)

Título	Saldo Anterior ao Período		Movimento no Período		Saldo Para o Período Seguinte	
	Crédito	Débito	Inscrição	Baixa	Débito	Crédito
Câmara Munic. São Gonçalo do Amarante	0,00	45.614,20	3.682,04	3.683,04	45.615,20	0,00
SubTotal:	44.092,28		25.197,75	25.198,75		22.576,57
ODONTO SYSTEM						
PREFEITURA MUNICIPAL	0,00	3.800,66	66.112,20	63.774,90	1.463,36	0,00
FUNDO MUNICIPAL DE SAUDE	1.383,30	0,00	4.849,50	6.232,80	0,00	0,00
FUNDO MUNICIPAL DE PREVIDÊNCIA SOCIAL	0,00	0,00	333,90	333,90	0,00	0,00
FUNDO MUNICIPAL DE EDUCAÇÃO BASICA	4.054,50	0,00	33.421,80	33.421,80	0,00	4.054,50
FUNDO MUNICIPAL DE EDUCAÇÃO	1.669,50	0,00	7.663,80	7.663,80	0,00	1.669,50
FUNDO MUNICIPAL DE ASSISTÊNCIA SOCIAL	286,20	0,00	1.717,20	2.003,40	0,00	0,00
SubTotal:	7.393,50		114.098,40	113.430,60		5.724,00
LANCAMENTOS A REGULARIZAR						
PREFEITURA MUNICIPAL	0,00	0,00	35.834,57	22.110,62	0,00	13.723,95
FUNDO MUNICIPAL DE SAUDE	0,00	0,00	30.000,00	100,00	0,00	29.900,00
FUNDO MUNICIPAL DE EDUCAÇÃO BASICA	0,00	40.000,00	145.000,00	145.000,00	40.000,00	0,00
FUNDO MUNICIPAL DE EDUCAÇÃO	0,00	0,00	0,00	63.848,00	63.848,00	0,00
FUNDO MUNICIPAL DE ASSISTÊNCIA SOCIAL	0,00	0,00	3.202,70	13.202,70	10.000,00	0,00
SubTotal:	0,00		214.037,27	244.261,32		43.623,95
ASSOCIACAO DOS GUARDAS CIVIS MUNICIPAIS DE SAO GONCALO DO AMARANTE						
PREFEITURA MUNICIPAL	0,00	0,00	232.283,14	236.918,69	4.635,55	0,00
PENSAO ALIMENTICIA						
PREFEITURA MUNICIPAL	15.511,79	0,00	6.520,05	38.484,23	16.452,39	0,00
FUNDO MUNICIPAL DE SAUDE	9.138,32	0,00	0,00	36.766,18	27.627,86	0,00
FUNDO MUNICIPAL DE PREVIDÊNCIA SOCIAL	0,00	0,00	0,00	1.199,00	1.199,00	0,00

Demonstrativo da Dívida Flutuante

Anexo 17, da Lei nº 4320, de 17/03/64 (Portaria SOF nº 8, de 04/02/85)

Título	Saldo Anterior ao Período		Movimento no Período		Saldo Para o Período Seguinte	
	Crédito	Débito	Inscrição	Baixa	Débito	Crédito
FUNDO MUNICIPAL DE EDUCAÇÃO BASICA	11.593,29	0,00	0,00	14.500,80	2.907,51	0,00
FUNDO MUNICIPAL DE EDUCAÇÃO	0,00	0,00	0,00	3.804,09	3.804,09	0,00
Câmara Munic. São Gonçalo do Amarante	6.775,48	0,00	180,20	0,00	0,00	6.955,68
SubTotal:	43.018,88		6.700,25	94.754,30		6.955,68
RSPP/BANCO RURAL						
PREFEITURA MUNICIPAL	0,00	53.511,07	8.347,81	1.299,92	46.463,18	0,00
FUNDO MUNICIPAL DE SAUDE	4.488,98	0,00	35,16	3.771,34	0,00	752,80
FUNDO MUNICIPAL DE PREVIDÊNCIA SOCIAL	550,15	0,00	390,24	940,39	0,00	0,00
FUNDO MUNICIPAL DE EDUCAÇÃO BASICA	8.739,25	0,00	0,00	2.750,60	0,00	5.988,65
FUNDO MUNICIPAL DE EDUCAÇÃO	660,06	0,00	287,40	287,40	0,00	660,06
SubTotal:	14.438,44		9.060,61	9.049,65		7.401,51
SINGMEC						
PREFEITURA MUNICIPAL	789,00	0,00	216,00	216,00	0,00	789,00
INSS						
PREFEITURA MUNICIPAL	0,00	700.005,68	9.329,29	1.821.424,97	2.512.101,36	0,00
FUNDO MUNICIPAL DE SAUDE	0,00	42.462,26	0,00	0,00	42.462,26	0,00
FUNDO MUNICIPAL DE EDUCAÇÃO BASICA	0,00	0,00	0,00	816,59	816,59	0,00
FUNDO MUNICIPAL DE EDUCAÇÃO	0,00	0,00	0,00	7.103,24	7.103,24	0,00
SubTotal:	0,00		9.329,29	1.829.344,80		0,00
SINDIGUARDAS						
PREFEITURA MUNICIPAL	443,25	0,00	17.419,40	17.419,40	0,00	443,25
M&A AGENCIA DE SEGUROS LTDA						
PREFEITURA MUNICIPAL	0,00	28.106,89	39.612,93	36.279,84	24.773,80	0,00

Estado do Ceará
GOVERNO MUNICIPAL DE SÃO GONÇALO DO AMARANTE
 Balanço Consolidado

Demonstrativo da Dívida Flutuante

Anexo 17, da Lei nº 4320, de 17/03/64 (Portaria SOF nº 8, de 04/02/85)


Título	Saldo Anterior ao Período		Movimento no Período		Saldo Para o Período Seguinte	
	Crédito	Débito	Inscrição	Baixa	Débito	Crédito
FUNDO MUNICIPAL DE SAUDE	2.592,89	0,00	5.123,71	7.716,60	0,00	0,00
FUNDO MUNICIPAL DE PREVIDÊNCIA SOCIAL	39,10	0,00	603,72	603,72	0,00	39,10
FUNDO MUNICIPAL DE EDUCAÇÃO BASICA	11.033,71	0,00	24.018,14	24.182,35	0,00	10.869,50
FUNDO MUNICIPAL DE EDUCAÇÃO	1.877,15	0,00	4.032,32	3.996,90	0,00	1.912,57
FUNDO MUNICIPAL DE ASSISTÊNCIA SOCIAL	35,54	0,00	213,24	248,78	0,00	0,00
SubTotal:	15.578,39		73.604,06	73.028,19		12.821,17
SINDICATO SERVIDORES PUBLICOS MUNICIPAL DE SÃO GONCALO DO AMARANTE						
PREFEITURA MUNICIPAL	65.863,84	0,00	122.146,45	106.374,86	0,00	81.635,43
FUNDO MUNICIPAL DE SAUDE	13.277,80	0,00	24.945,90	38.223,70	0,00	0,00
FUNDO MUNICIPAL DE PREVIDÊNCIA SOCIAL	0,00	0,00	581,69	581,69	0,00	0,00
FUNDO MUNICIPAL DE EDUCAÇÃO BASICA	18.726,18	0,00	41.315,89	41.539,94	0,00	18.502,13
FUNDO MUNICIPAL DE EDUCAÇÃO	1.601,25	0,00	9.515,14	9.642,35	0,00	1.474,04
FUNDO MUNICIPAL DE ASSISTÊNCIA SOCIAL	3.228,80	0,00	3.012,65	3.240,85	0,00	0,60
SubTotal:	102.697,87		201.517,72	202.603,39		101.612,20
Multa						
PREFEITURA MUNICIPAL	0,00	0,00	757,72	55,04	0,00	702,68
FUNDO MUNICIPAL DE SAUDE	0,00	0,00	296,30	296,30	0,00	0,00
SubTotal:	0,00		1.054,02	351,34		702,68
EMPRESTIMO CAIXA ECONOMICA FEDERAL						
Câmara Munic. São Gonçalo do Amarante	0,00	0,00	100.387,67	91.890,73	0,00	8.496,94
EMPRESTIMO MATONE						
Câmara Munic. São Gonçalo do Amarante	0,00	4.370,38	0,00	0,00	4.370,38	0,00



Estado do Ceará
GOVERNO MUNICIPAL DE SÃO GONÇALO DO AMARANTE
 Balanço Consolidado

Demonstrativo da Dívida Flutuante
 Anexo 17, da Lei nº 4320, de 17/03/64 (Portaria SOF nº 8, de 04/02/85)

Título	Saldo Anterior ao Período		Movimento no Período		Saldo Para o Período Seguinte	
	Crédito	Débito	Inscrição	Baixa	Débito	Crédito
Total Geral:	10.932.561,26		30.944.576,26	19.530.331,60		23.460.488,16


 FPM - FINANÇAS PÚBLICAS MUNICIPAIS
 ASSESSORIA CONTÁBIL CRC: 455


 WALTER RAMOS DE ARAUJO JUNIOR
 PREFEITO



ESTADO DO CEARÁ
GOVERNO MUNICIPAL DE SÃO GONÇALO DO AMARANTE

BALANÇO GERAL

(CONSOLIDADO)

EXERCÍCIO DE 2011

PREFEITO : Wálter Ramos de Araújo Júnior